

کارگزاری تأمین سرمایه نوین

شرکت سهامی خاص

کارگزار رسمی سازمان بورس و اوراق بهادار

NOVIN Investment Bank Brokerage



هفته نامه تحلیلی

کارگزاری تأمین سرمایه نوین

هفته اول اسفند ماه ۱۴۰۱ - شماره ۸۸

تهیه و تنظیم: واحد تحلیل کارگزاری تأمین سرمایه نوین



## خدمات شرکت کارگزاری تأمین سرمایه نوین

- ♦ ارائه خدمات مربوط به بورس اوراق بهادار، بورس کالا و بورس انرژی
- ♦ تأمین مالی شرکت های بورسی و غیربورسی در حوزه های سرمایه در گردش، طرح های توسعه ای و راه اندازی پروژه ها با استفاده از ابزارهای نوین تأمین مالی
- ♦ مشاوره برای عرضه و پذیرش شرکت ها و انجام فرایند پذیرش شرکت ها در بازار سرمایه
- ♦ برگزاری دوره های آموزشی تخصصی و همایش های عمومی بازار سرمایه، تحت مجوز سازمان بورس و اوراق بهادار
- ♦ انجام معاملات در بورس انرژی در سه بازار فیزیکی، مشتقه، آتی
- ♦ انجام معاملات در بورس کالا در گروه های فلزات، پتروشیمی، مشتقات نفتی و کشاورزی
- ♦ ارائه مشاوره تخصصی سرمایه گذاری به اشخاص حقیقی و حقوقی مناسب با اهداف و نیازهای آنها
- ♦ ارائه تجزیه و تحلیل اطلاعات مالی و بنیادین برای تحلیل گران و معامله گران



## فهرست مطالب

۶	شاخص کل.....
۷	ارزش معاملات خرد.....
۸	خالص ورود پول حقیقی.....
۹	P/E بازار .....
۱۰	بازار بدهی.....
۱۱	اوراق خزانه.....
۱۲	نرخ بهره بین بانکی.....
۱۳	قیمت جهانی .....
۱۴	بورس کالا.....
۱۵	مقایسه صندوقها.....
۱۷	اختیار معاملات .....
۱۸	بررسی عملکرد صندوقهای با درآمد ثابت قابل معامله .....

کارگزاری تأمین سرمایه نوین

شرکت سهامی خاص

کارگزار رسمی سازمان بورس و اوراق بهادار

NOVIN Investment Bank Brokerage



کارشناسان واحد تحلیل: علیرضا پیامی، زهره عباسی



# اگه سرعت برات مهمه!

سیستم برداشت آنی وجه خدمتی نوین از کارگزاری تامین سرمایه نوین



۷ روز هفته ۲۴  
ساعت در دسترس



انتقال پایا به سایر  
حساب های بانکی



انتقال آنی به  
حساب های بانک سامان

# مراحل خرید خودرو در بورس کالای ایران



ثبت نام و احراز هویت سامانه سجام

۱

✓ مراجعه و ثبت نام در سایت سجام به آدرس [sejam.ir](http://sejam.ir)  
✓ انجام احراز هویت آنلاین در آدرس [ehraz.nibb.ir](http://ehraz.nibb.ir)

اخذ کد بورس کالا

۲

از طریق ثبت نام در [nibb.ebgo.ir](http://nibb.ebgo.ir)

حساب وکالتی

۳

نزد بانک اقتصاد نوین از طریق [b2n.ir/enbank.ir](http://b2n.ir/enbank.ir)

اعلام شماره حساب وکالتی

۴

به کارگزاری از طریق راه های ارتباطی (انتهای صفحه)

انجام معامله

۵

واریز پیش پرداخت، ثبت سفارش خرید

تحويل خودرو

۶

واریز ثمن معامله و سایر هزینه ها، تعیین نمایندگی



@borsekala\_novin



۰۹۰۲۵۲۵۳۱۹۴

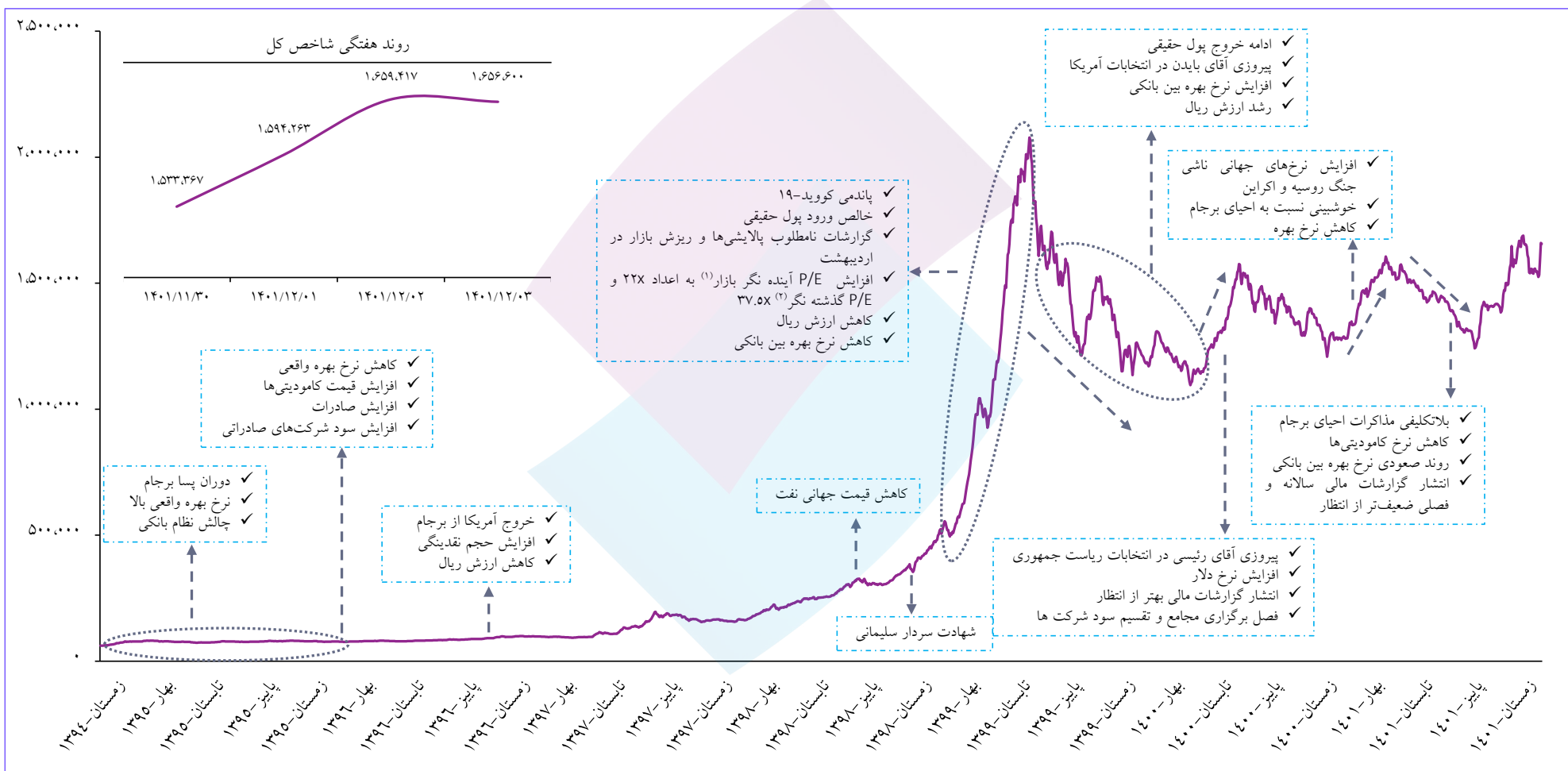
راه های ارتباطی با ما (روی آیکون مورد نظر کلیک کنید)



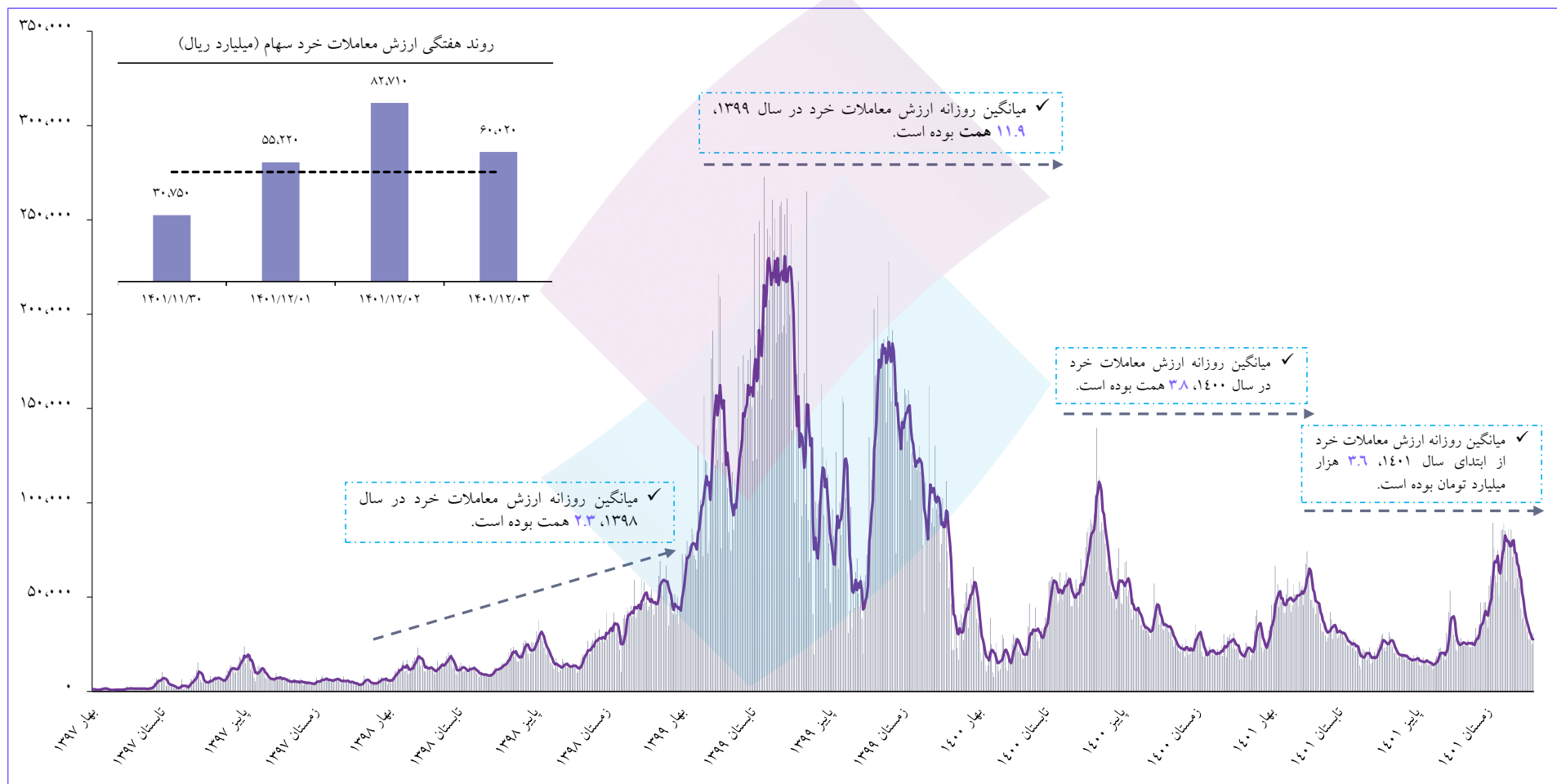
کارگزاری تأمین سرمایه نوین

**وضعیت بازار سرمایه  
در هفته‌ای که گذشت.**

## رشد ۸.۶ درصدی شاخص کل در هفته جاری

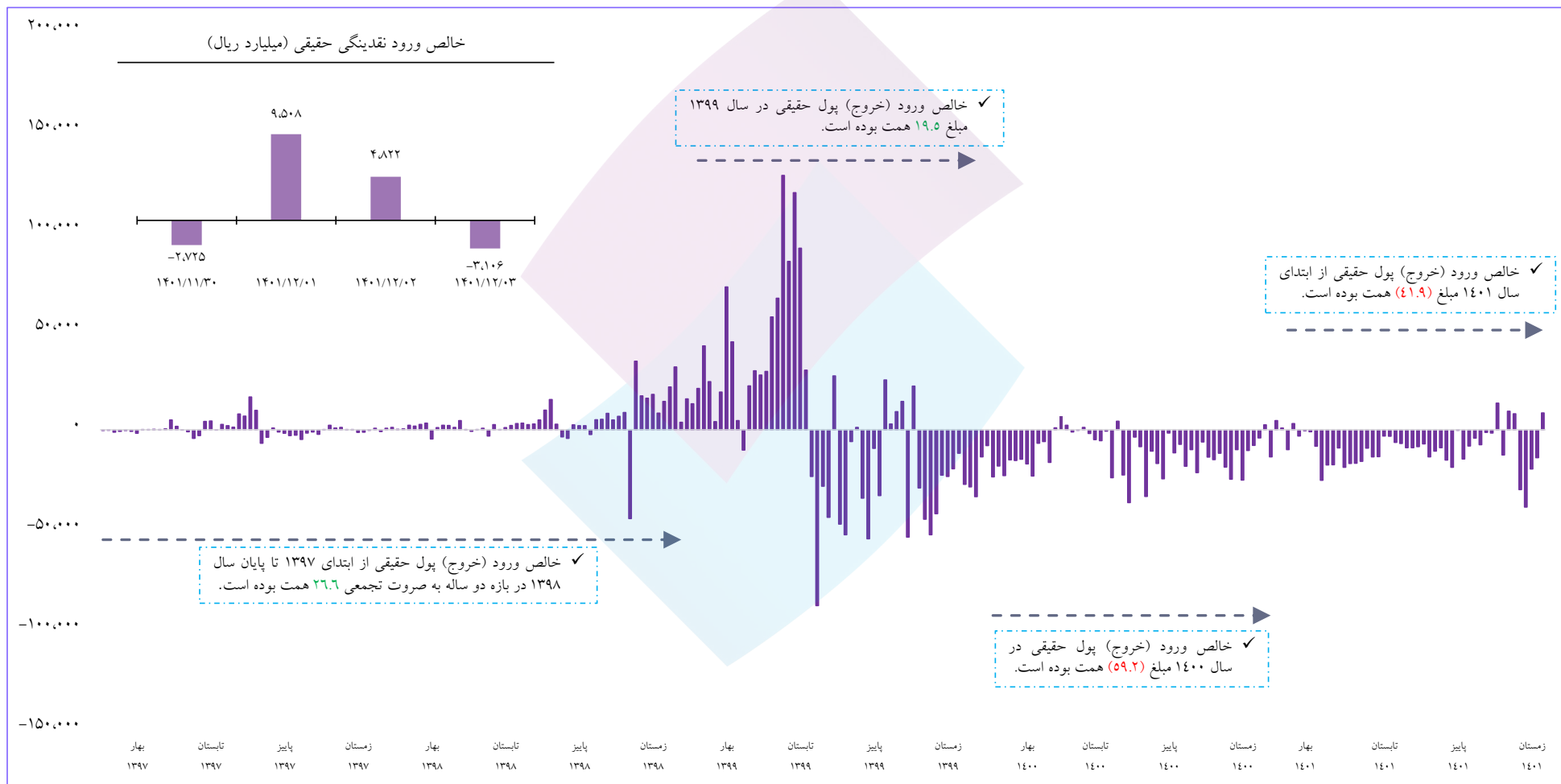


## ۵۷۱۸ میلیارد تومان میانگین روزانه ارزش معاملات در هفته جاری؛ افزایش ۱۱۲ درصدی ارزش معاملات نسبت به هفته گذشته

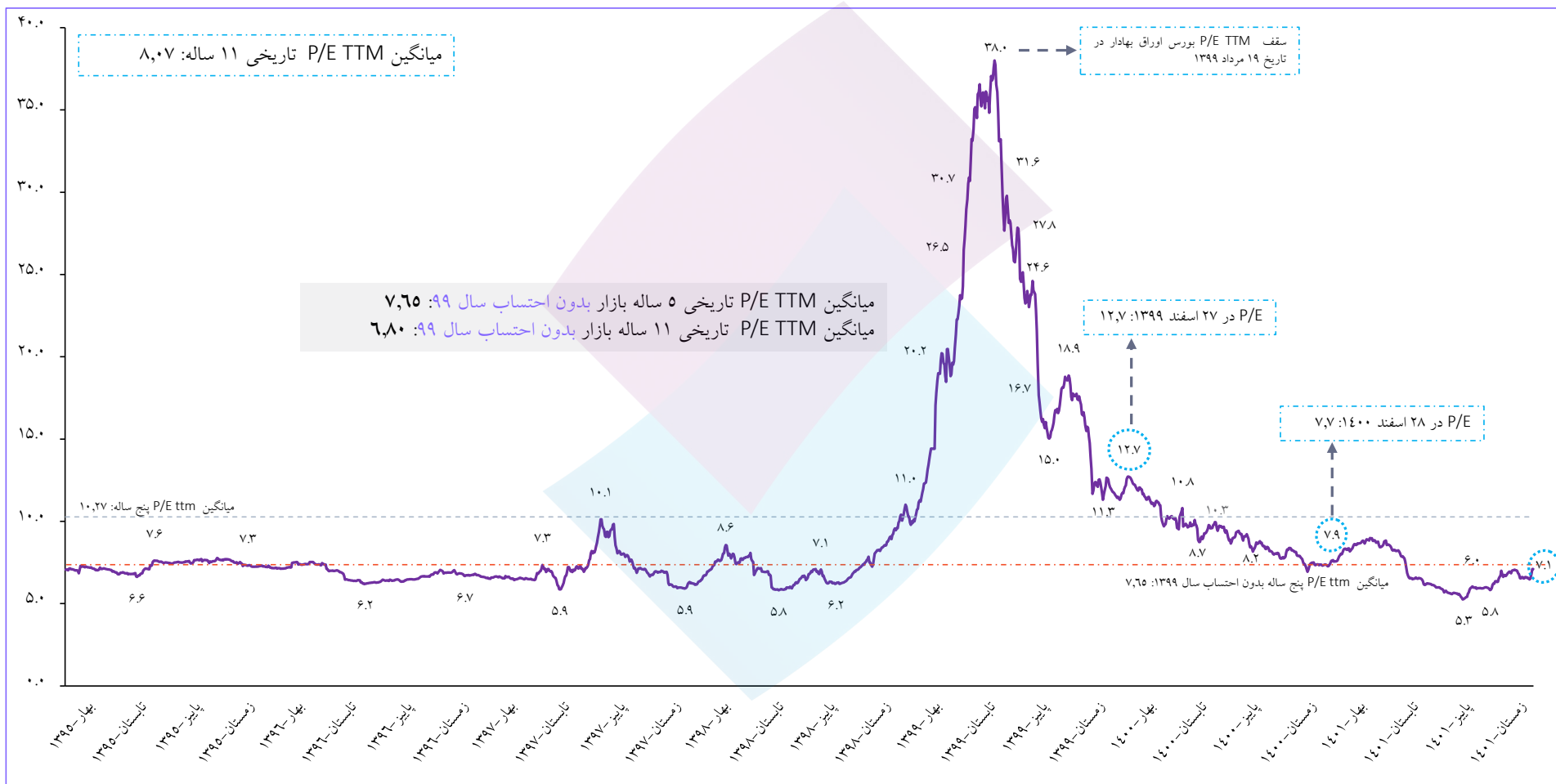




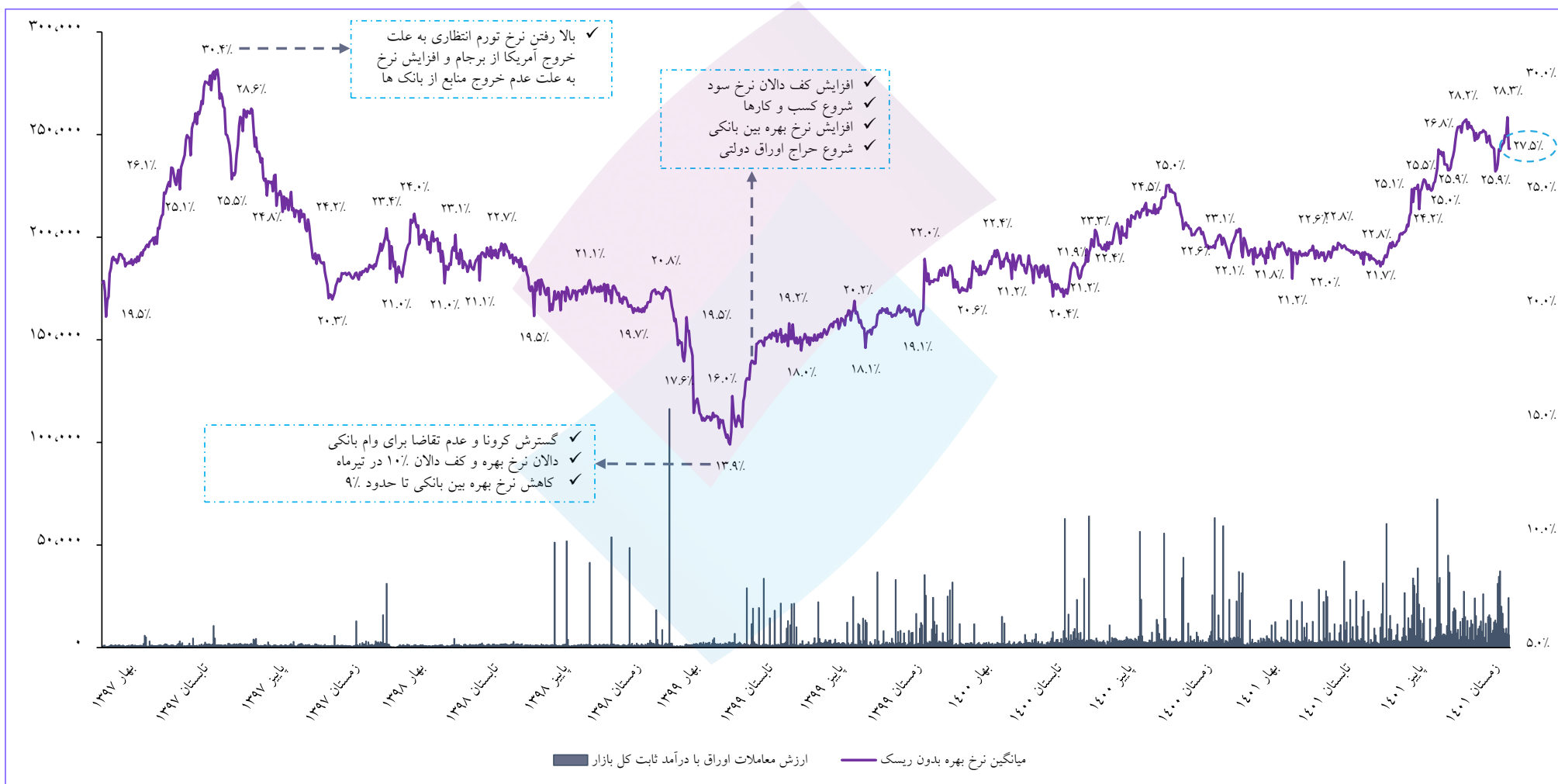
## ۸۵۰ میلیارد تومان خالص ورود پول حقیقی در هفته جاری در مقایسه با خروج ۱۳۸۸ میلیارد تومانی هفته گذشته



# رشد ۰.۶ واحدی P/E TTM بازار تا سطح ۷.۱ واحدی



## کاهش ۰.۶ واحد درصدی میانگین نرخ بهره بدون ریسک تا سطح ۲۶.۹ درصد



## بازده اوراق خزانه اسلامی در سررسیدهای متفاوت در بازار ثانویه

### میانگین YTM اوراق خزانه در سال ۱۳۹۹:

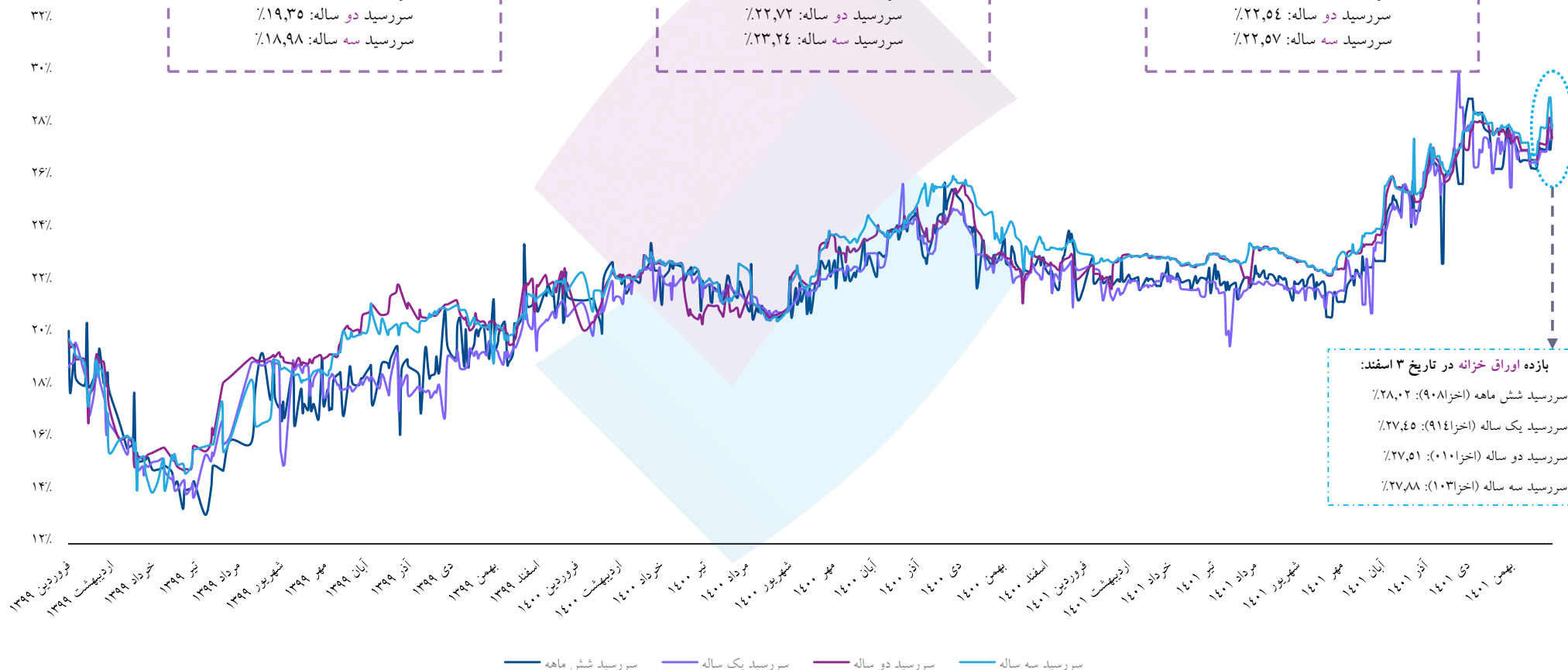
سررسید شش ماهه: ۱۸,۲۵٪  
 سررسید یک ساله: ۱۸,۰۲٪  
 سررسید دو ساله: ۱۹,۳۵٪  
 سررسید سه ساله: ۱۸,۹۸٪

### میانگین YTM اوراق خزانه در سال ۱۴۰۰:

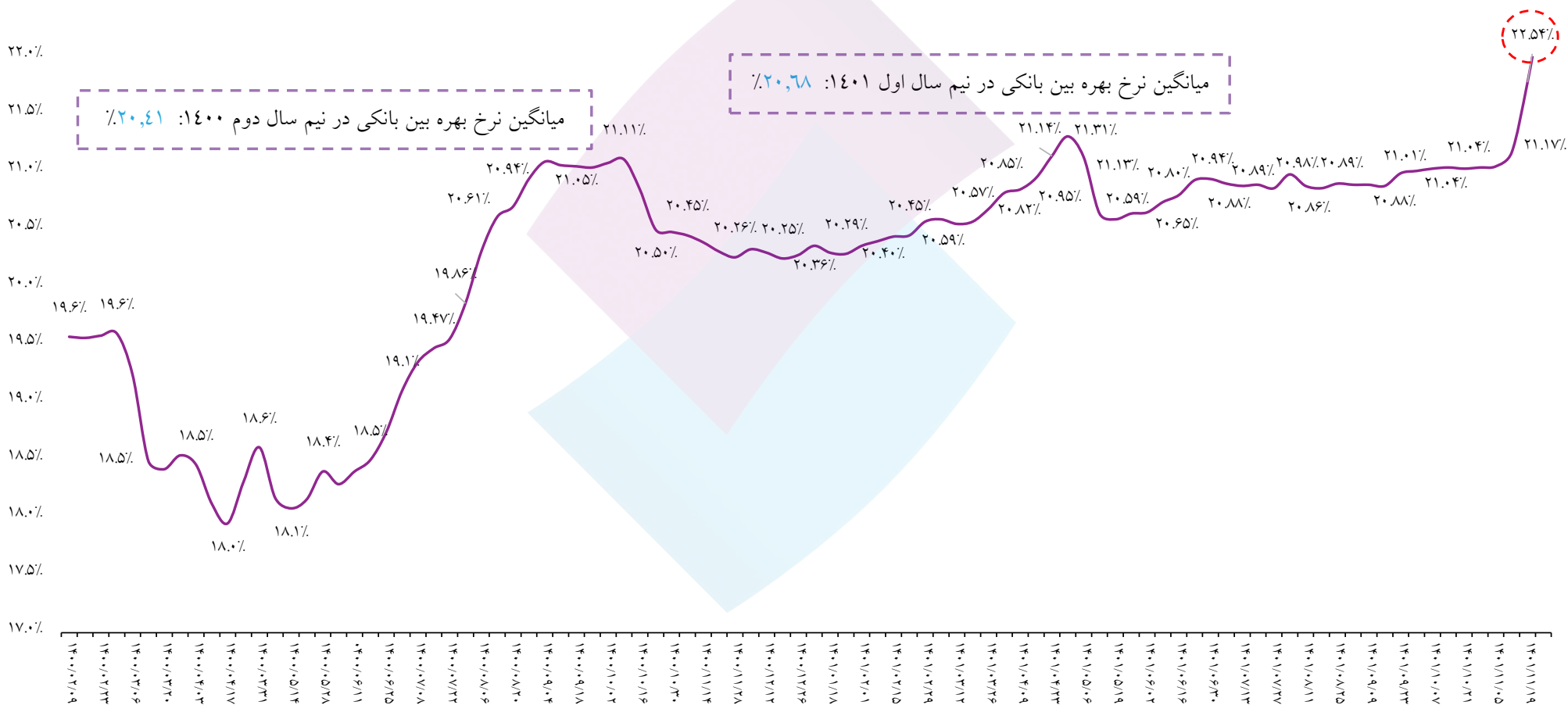
سررسید شش ماهه: ۲۲,۶۱٪  
 سررسید یک ساله: ۲۲,۴۳٪  
 سررسید دو ساله: ۲۲,۷۲٪  
 سررسید سه ساله: ۲۳,۲۴٪

### میانگین YTM اوراق خزانه در نیم سال اول ۱۴۰۱:

سررسید شش ماهه: ۲۱,۶۸٪  
 سررسید یک ساله: ۲۱,۵۷٪  
 سررسید دو ساله: ۲۲,۵۴٪  
 سررسید سه ساله: ۲۲,۵۷٪



## افزایش ۰.۷۶٪ نرخ بهره بین بانکی تا نرخ ۲۲.۵۴٪ و اجرای عملیات بازار باز در قالب توافق باز خرید به ارزش ۱۰۵ همت



## کاهش ۱۹.۸۴ درصدی نرخ گاز طبیعی در پی انتظارات افزایش دما

سال گذشته		ماه گذشته		هفته گذشته		آخرین قیمت	شرح
تغییرات	قیمت	تغییرات	قیمت	تغییرات	قیمت		
-۳.۲۰٪	۱.۹۰۱	-۴.۶۰٪	۱.۹۲۹	۰.۲۳٪	۱.۸۳۶	۱.۸۴۰	طلا (دلار/انس)
۱۴۹.۴۰٪	۱۱۸.۲۷۰	۲۱.۳۸٪	۲۴۳.۰۱۰	۱۴.۳۲٪	۲۵۸.۰۱۰	۲۹۴.۹۶۰	سکه (هزار ریال)
۰.۰۰٪	۰	۰.۰۰٪	۰	۰.۰۰٪	۰	۴۱۵.۴۹۰	دلار اسکناس (ریال)
۰.۰۰٪	۰	۰.۰۰٪	۰	۰.۰۰٪	۰	۳۶۱.۳۰۰	دلار حواله (ریال)
-۱۴.۷۴٪	۹۶.۵	-۶.۶۶٪	۸۸.۱۵	-۲.۷۸٪	۸۴.۶۳	۸۲.۲۸	نفت برنت (دلار/بشکه)
-۳۷.۳۳٪	۳۸.۲۸۶	۴.۶۲٪	۲۲.۹۳۴	۸.۳۵٪	۲۲.۱۴۵	۲۳.۹۹۴	بیت کوین (دلار)
-۱۰.۰۶٪	۱۰.۰۱۸	-۳.۵۳٪	۹.۳۴۰	۰.۸۸٪	۸.۹۳۱	۹.۰۱۰	مس LME (دلار/تن)
-۱۴.۳۱٪	۳.۶۲۷	-۹.۵۳٪	۳.۴۳۶	-۰.۸۰٪	۳.۱۳۳	۳.۱۰۸	روی LME (دلار/تن)
-۱۳.۸۲٪	۶۷۳	۷.۴۱٪	۵۴۰	۳.۵۷٪	۵۶۰	۵۸۰	بیلت CIS (دلار/تن)
-۹.۸۶٪	۶۰۳.۵	۱.۱۲٪	۵۳۸	۰.۰۰٪	۵۴۴	۵۴۴	بیلت ایران (دلار/تن)
-۱۰.۲۲٪	۳۶۲	۱.۲۵٪	۳۲۱	۰.۰۰٪	۳۲۵	۳۲۵	متانول CFR (\$/mt)
-۳۹.۷۰٪	۵۵۲	-۲۱.۳۸٪	۴۲۴	-۵.۸۹٪	۳۵۴	۳۳۳	سبذ اوره (mt/\$)
-۵۵.۸۰٪	۴.۴۸	-۴۲.۳۷٪	۳.۴۳	-۱۹.۸۴٪	۲.۴۷	۱.۹۸	گاز طبیعی Henry Hub (\$/MBtu)

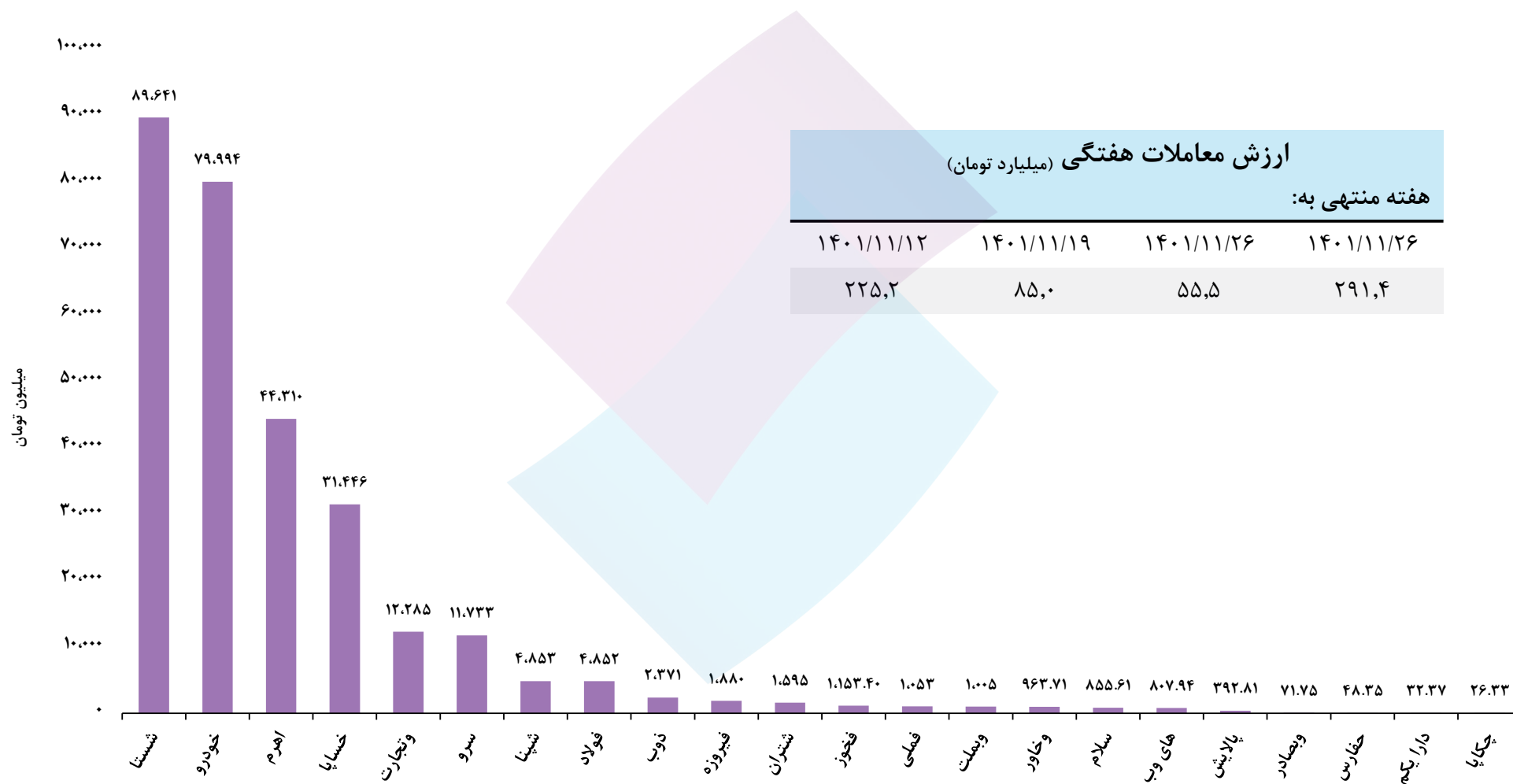
شرح	قیمت (هزار ریال بر تن)	حجم معاملات (تن)	عرضه کنندگان با بیشترین حجم عرضه
خودرو	۴,۹۳۴,۱۴۲	۱۰,۰۰۰	گروه صنعتی ایران خودرو
شمش بلوم	۲۱۴,۵۲۸	۱۵۳,۰۰۰	فولاد خوزستان، فولاد کاوه جنوب کیش، جهان فولاد سیرجان، فولاد سیرجان ایرانیان، آهن و فولاد ارفع، شرکت معدنی و صنعتی چادرملو، مجتمع صنعتی ذوب آهن پاسارگاد، شرکت فولاد زرنده ایرانیان، فولاد بوتیای ایرانیان، مجتمع ذوب و ریخته گری فولاد ویان، سیند صنعت کاوه ظفر بناب، ذوب آهن البرز غرب، تولیدی فولاد اسپریس تجارت، پردیس صنعت زنده رود، گسترش خدمات آتیه اندیشان سپهر شرق، اطمینان فولاد اسپادان، گلتنک سازان سپاهان، مجتمع فولاد آذر آبادگان ارس، صبا راد محور، مجتمع فولاد آذر حدید بناب
مس کاتد	۴,۱۴۸,۰۱۱	۳,۵۰۰	ملی صنایع مس ایران
آهن اسفنجی	۱۳۲,۴۵۹	۸۸,۰۰۰	فولاد غدیر نی ریز، شرکت توسعه آهن و فولاد گل گهر، سازمان توسعه و نوسازی معادن و صنایع معدنی ایران، پارس فولاد سبزووار، احیاء استیل فولاد بافت، صبا فولاد خلیج فارس، آهن و فولاد غدیر ایرانیان، صنعت فولاد شادگان
وکیوم باتوم	۱۳۱,۷۶۰	۸۷,۰۰۰	پالایش نفت اصفهان، پالایش نفت بندرعباس، پالایش نفت شیراز، پالایش نفت تهران (تندگویان)، پالایش نفت تبریز
میلگرد	۲۴۳,۵۳۱	۳۸,۴۶۶	ذوب آهن اصفهان، صنایع آهن و فولاد سرمد ابرکوه، تولیدی فولاد سپید فراب کویر، فولاد آذربایجان، مجتمع فولاد ظفر بناب، مجتمع فولاد صنعت بناب، ذوب آهن آریان بوئین زهرا، فولاد کاوه اروند، نورد فولاد صنعتی و ساختمانی یزد، نورد آریان فولاد، مجتمع فولاد آتیه خاورمیانه، فولاد صنعت صائب تبریز، کارخانجات گروه صنعتی درپاد تبریز، صنایع فولاد هیربد زرنده، صنعت تجارت پردیس آذربایجان، فولاد عتیق آذر سهند، مجتمع فولادسازان دقیقی تبریز
تختال	۲۱۴,۷۷۰	۴۰,۰۰۰	فولاد خوزستان
شمش آلومینیوم	۱,۱۴۱,۶۸۷	۶,۹۵۰	آلومینیوم ایران (ایرالکو)، مجتمع صنایع آلومینیوم جنوب، آلومینیوم مهدی، آلومینای ایران
سیمان	۶,۸۸۹	۱,۰۸۰,۷۴۴	سیمان تهران، سیمان هرمزگان، سیمان ساوه، سیمان آبیگ، سیمان صوفیان، سیمان خوزستان، سیمان سپاهان، سیمان مازندران، سیمان خاش، سیمان خزر، صنایع سیمان سامان غرب، سیمان هگمتان، سیمان فارس نو، سیمان ممتازان کرمان، سیمان آرتا اردبیل، سیمان ارومیه، گروه صنعتی معدنی سیمان تجارت مهریز
تیر آهن	۲۴۸,۴۴۷	۲۰,۹۹۰	ذوب آهن اصفهان، گروه ملی صنعتی فولاد ایران، مجتمع جهان فولاد غرب
پلی اتیلن ترفتالات	۴۰۱,۹۰۲	۱۲,۰۱۲	پتروشیمی تندگویان
پلی پروپیلن نساجی	۳۶۴,۳۶۹	۱۳,۰۴۳	پتروشیمی مارون، پتروشیمی رجال، دی آریا پلیمر، پلی پروپیلن جم، پتروشیمی شازند، پتروشیمی پلی نار، نوید زرشیمی
ورق گالوانیزه	۴۴۵,۹۹۹	۹,۵۰۰	فولاد تاراز چهارمحال، فولاد امیرکبیر کاشان، ورق خودروی چهارمحال و بختیاری، گروه صنعتی دانیال استیل
پلی وینیل کلراید	۳۱۹,۲۰۲	۱۱,۸۴۳	پتروشیمی اروند، پتروشیمی بندرامام، پتروشیمی غدیر، پتروشیمی آبادان
پلی اتیلن سبک خطی	۳۵۴,۷۹۳	۱۰,۰۶۲	پتروشیمی امیرکبیر، پتروشیمی مهاباد، پتروشیمی شازند، پتروشیمی جم، پتروشیمی تبریز

## مقایسه صندوق ها بر اساس بیشترین بازده سالانه

صندوق سرمایه گذاری با درآمد ثابت				صندوق سرمایه گذاری مختلط				صندوق سرمایه گذاری در سهام			
بازده سالانه	بازده شش ماهه	بازده ماهانه	نام صندوق	بازده سالانه	بازده شش ماهه	بازده ماهانه	نام صندوق	بازده سالانه	بازده شش ماهه	بازده ماهانه	نام صندوق
۲۷.۵۰%	۱۳.۷۵%	۱.۳۹%	گنجینه الماس بیمه دی	۳۷.۰۰%	۱۹.۴۵%	۵.۹۲%	آرمان سپهر آشنا	۶۳.۰۷%	۳۵.۱۸%	-۰.۳۵%	آهنگ سهام کیان
۲۷.۰۶%	۱۲.۷۶%	۲.۱۹%	ارزش کاوان ایرانیان	۲۸.۰۲%	۱۳.۸۵%	-۱.۹۶%	ارمغان یکم ملل	۶۰.۹۹%	۲۹.۰۰%	-۱.۹۷%	مشترک گنجینه ارمغان الماس
۲۶.۱۷%	۱۳.۷۶%	۰.۵۴%	یکم کارگزاری بانک کشاورزی	۲۴.۹۲%	۹.۶۱%	-۰.۳۵%	اعتماد تمدن	۶۰.۲۴%	۳۰.۶۵%	۲.۲۷%	زمرد آگاه
۲۵.۷۸%	۱۱.۲۴%	۲.۱۹%	سپهر سرمایه بیدار	۹.۵۶%	۳.۶۹%	-۳%	تجربه ایرانیان	۵۴.۷۴%	۲۴.۹۴%	-۱.۳۰%	آسمان آرمانی سهام



## ارزش معاملات در بازار اختیار معامله



## شرایط ویژه اعتباری برای مشتریان

- ◆ برگشت کارمزد و اعطای اعتبار رایگان برای مشتریان پر گردش؛
- ◆ ۲ درصد تخفیف در نرخ هزینه مالی با هربار گردش اعتبار؛
- ◆ اعطای اعتبار رایگان با حداقل ۱۰ بار گردش اعتبار در ماه؛



# برای رشد و شکوفایی در سراسر ایران کنار شما هستیم



# بررسی عملکرد صندوق‌های با درآمد ثابت قابل معامله

اسفند ۱۴۰۱

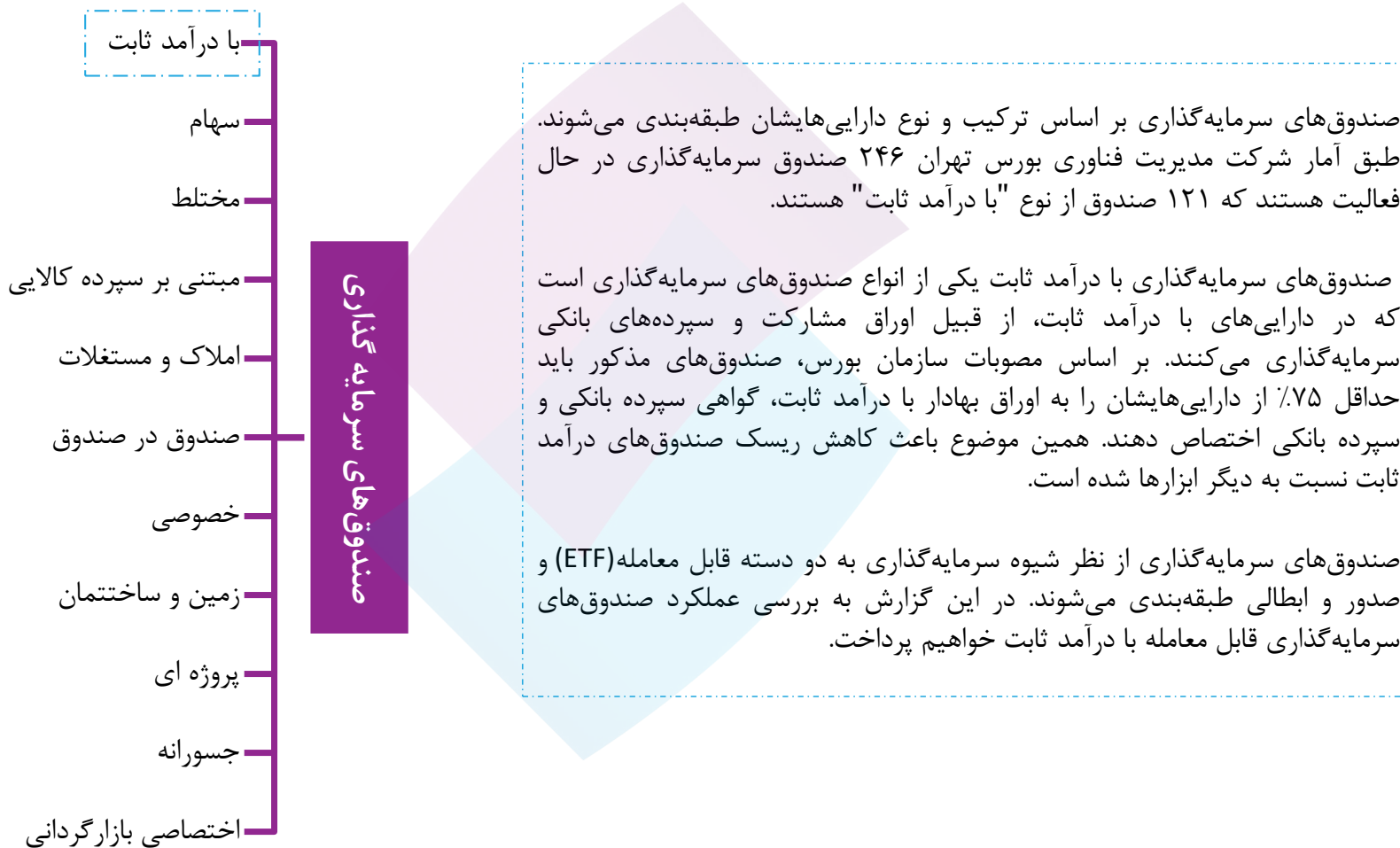
کارگزاری تأمین سرمایه نوین

شرکت سهامی خاص

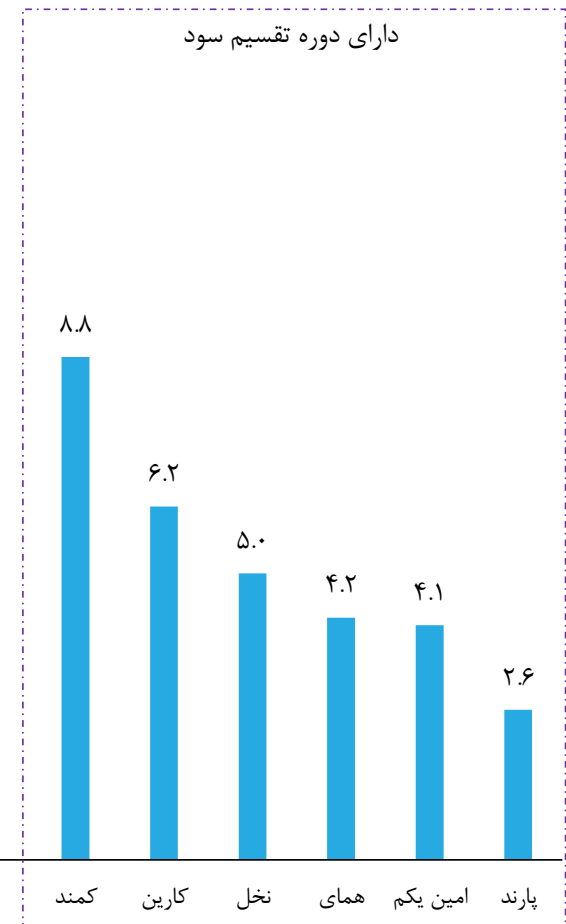
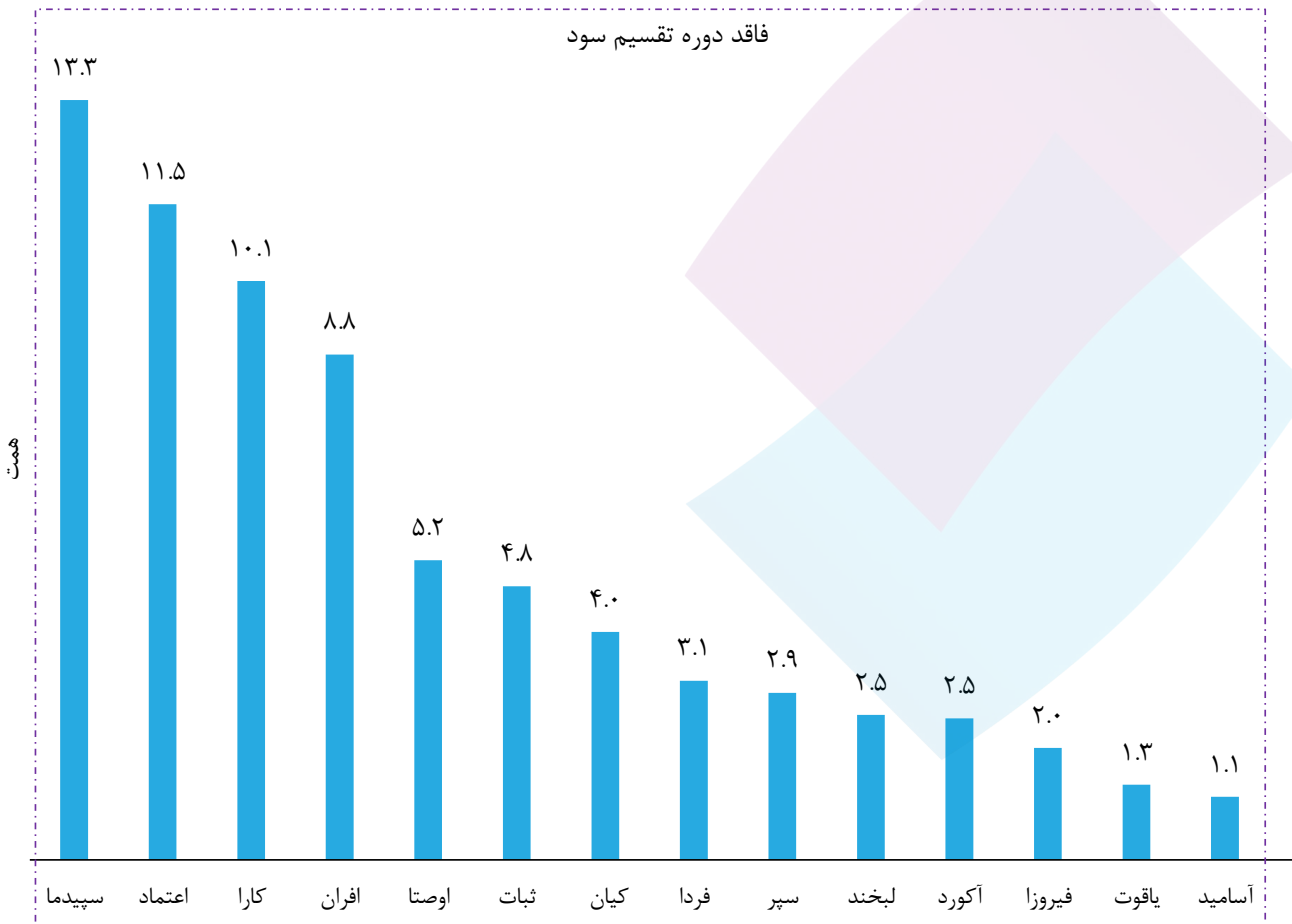
کارگزار رسمی سازمان بورس و اوراق بهادار

NOVIN Investment Bank Brokerage

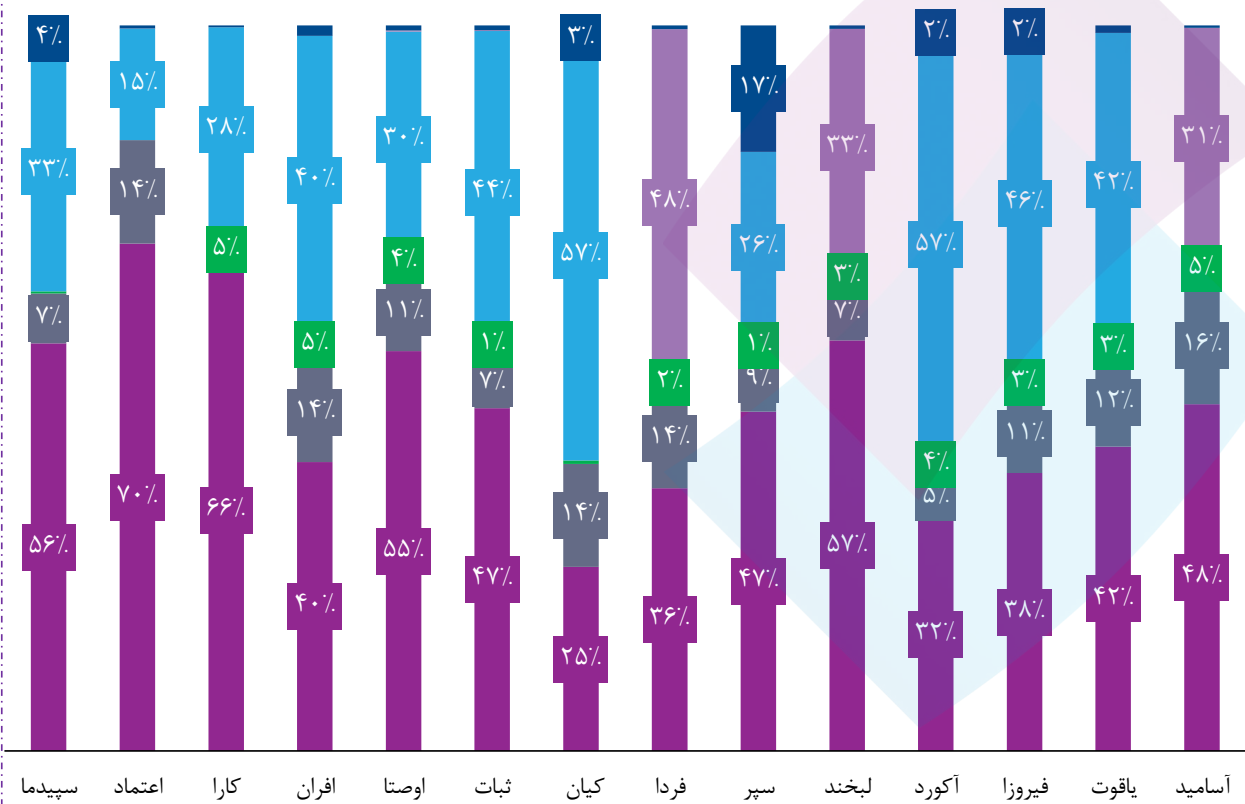




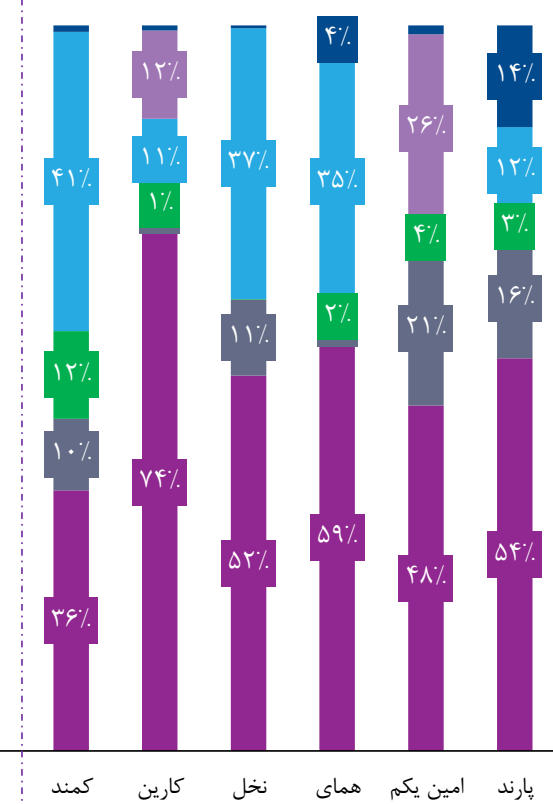
# کل ارزش خالص دارایی های صندوق های با درآمد ثابت قابل معامله



فاقد دوره تقسیم سود



دارای دوره تقسیم سود

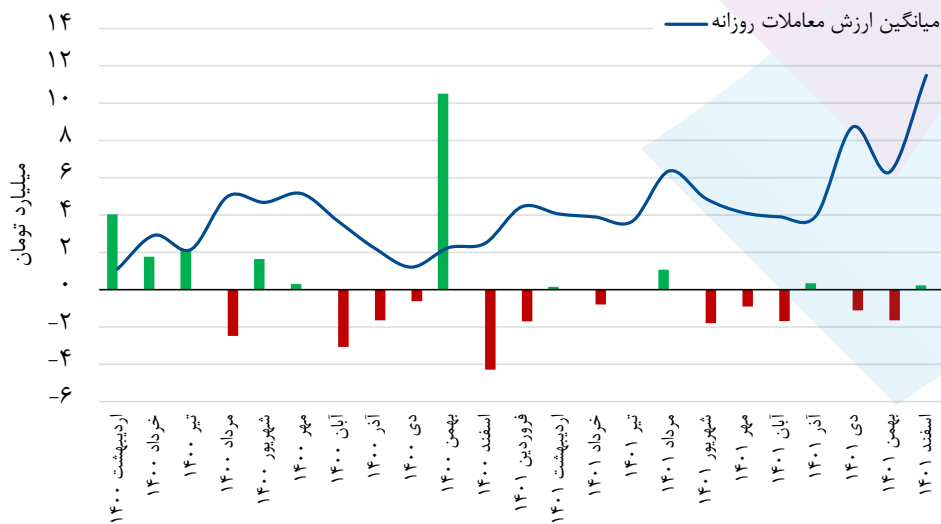


■ اوراق مشارکت     
 ■ سهام     
 ■ واحد صندوق     
 ■ سپرده بانکی     
 ■ وجه نقد     
 ■ سایر دارایی‌ها

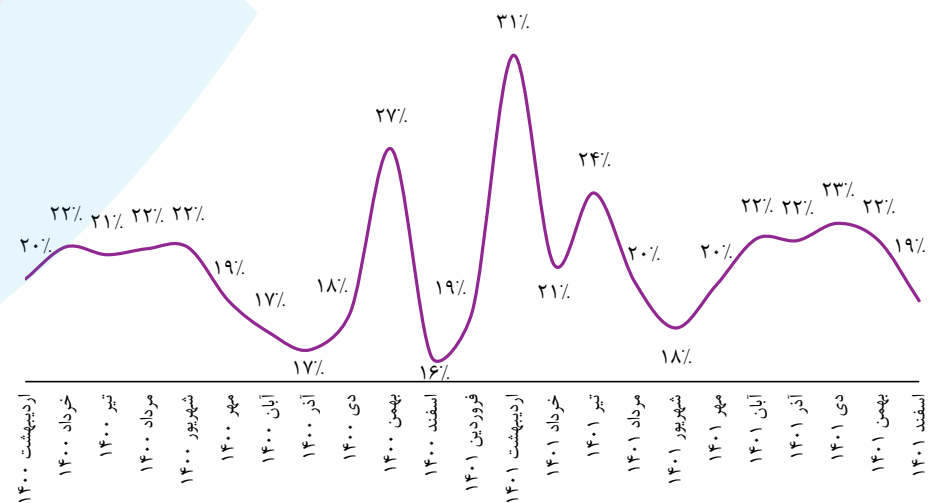
## صندوق سپید دماوند

<p>ارزش خالص دارایی: ۱۳,۳ همت</p>	<p>بازارگران: تامین سرمایه دماوند</p>	<p>مدیر: تامین سرمایه دماوند</p>	<p>دوره تقسیم سود: ندارد</p>	<p>تاریخ شروع فعالیت: ۱۴۰۰/۰۱/۲۳</p>	<p>نماد: سپیدما</p>
---	---	--	----------------------------------	--	-------------------------

میزان ورود/خروج پول صندوق



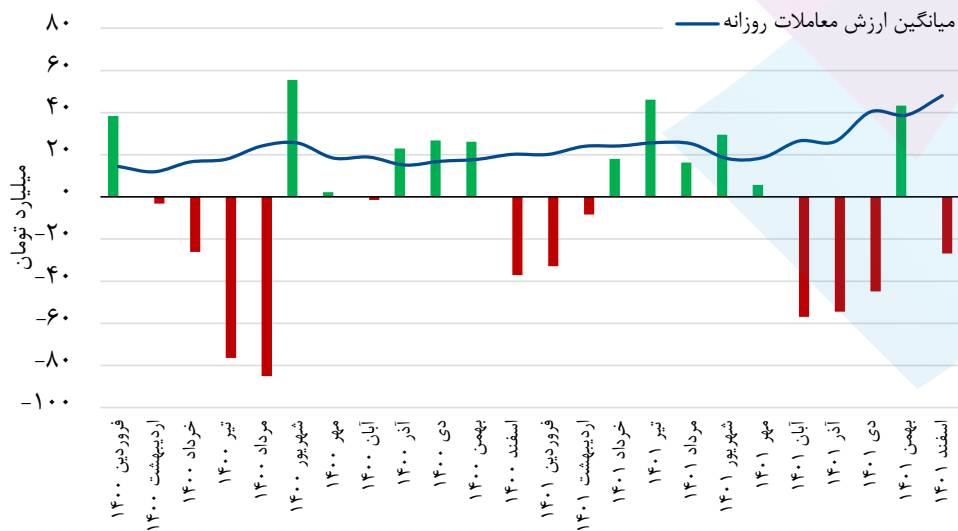
بازدهی سالانه شده در هر ماه



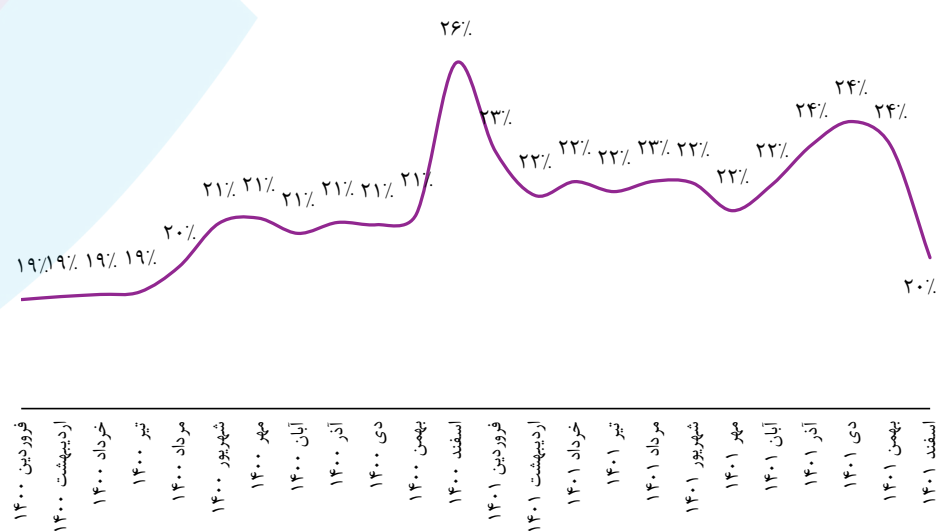


<b>ارزش خالص دارایی:</b> ۱۱,۵ همت	<b>بازارگران:</b> تامین سرمایه لوتوس پارسیان	<b>مدیر:</b> تامین سرمایه لوتوس پارسیان	<b>دوره تقسیم سود:</b> ندارد	<b>تاریخ شروع فعالیت:</b> ۱۳۹۴/۰۲/۰۵	<b>نماد:</b> اعتماد
--------------------------------------	--	---	---------------------------------	---	------------------------

میزان ورود/خروج پول صندوق



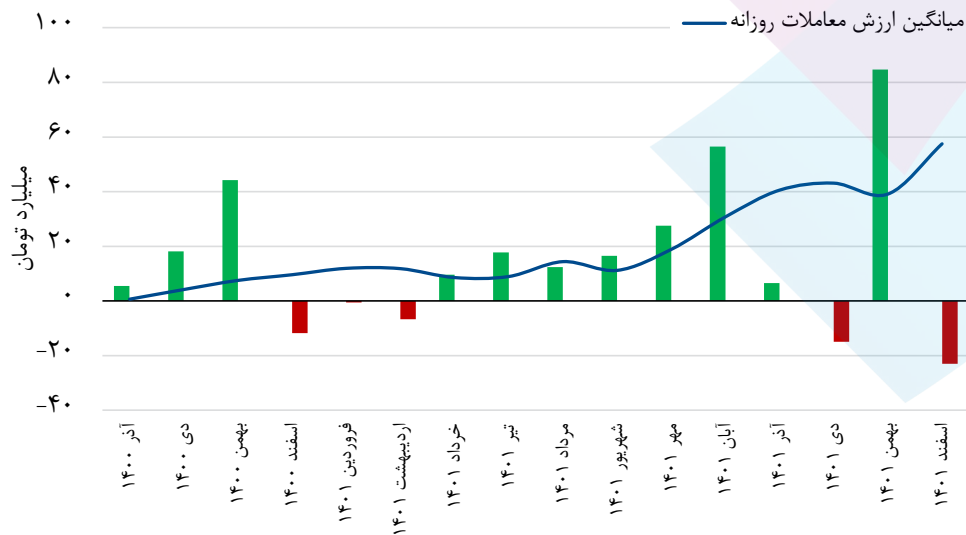
بازدهی سالانه شده در هر ماه



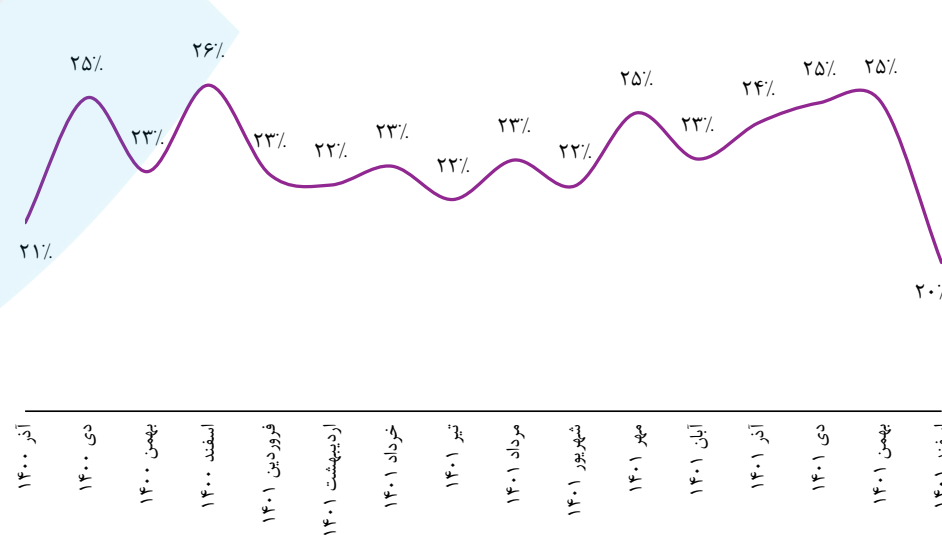
## صندوق نوع دوم کارا



میزان ورود/خروج پول صندوق

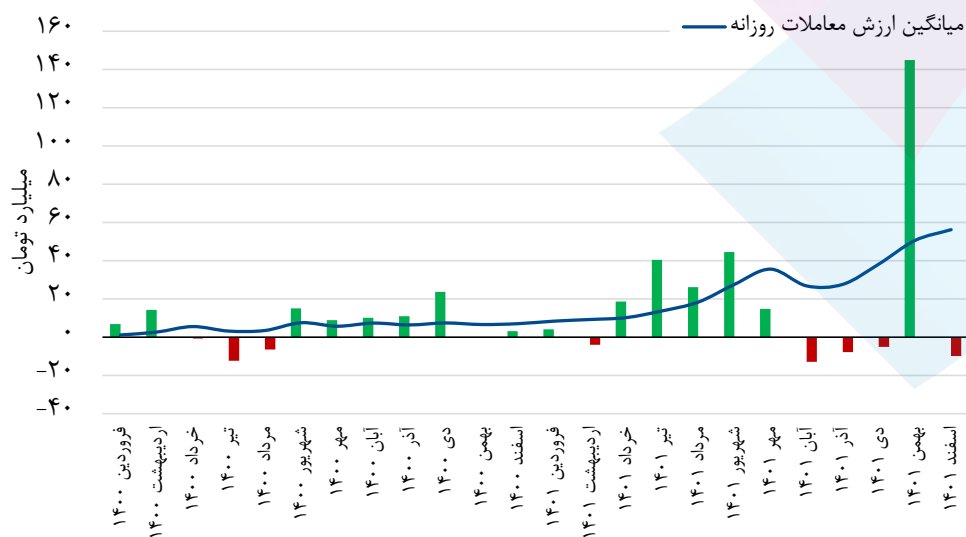


بازدهی سالانه شده در هر ماه

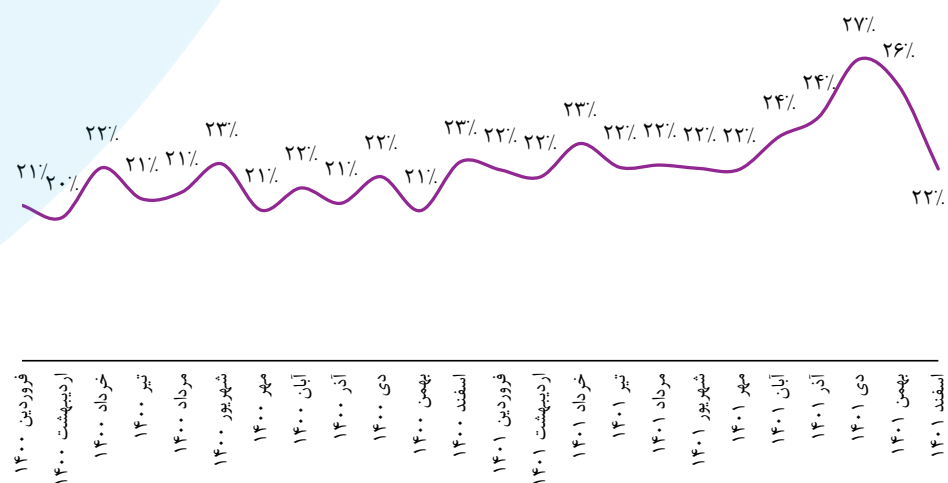


ارزش خالص دارایی: ۸,۸ همت	بازارگران: صندوق بازارگردانی تاک دانا	مدیر: مشاور سرمایه‌گذاری ترنج	دوره تقسیم سود: ندارد	تاریخ شروع فعالیت: ۱۳۹۸/۱۲/۲۱	نماد: افرا
---------------------------------	--	--	--------------------------	-------------------------------------	---------------

میزان ورود/خروج پول صندوق



بازدهی سالانه شده در هر ماه

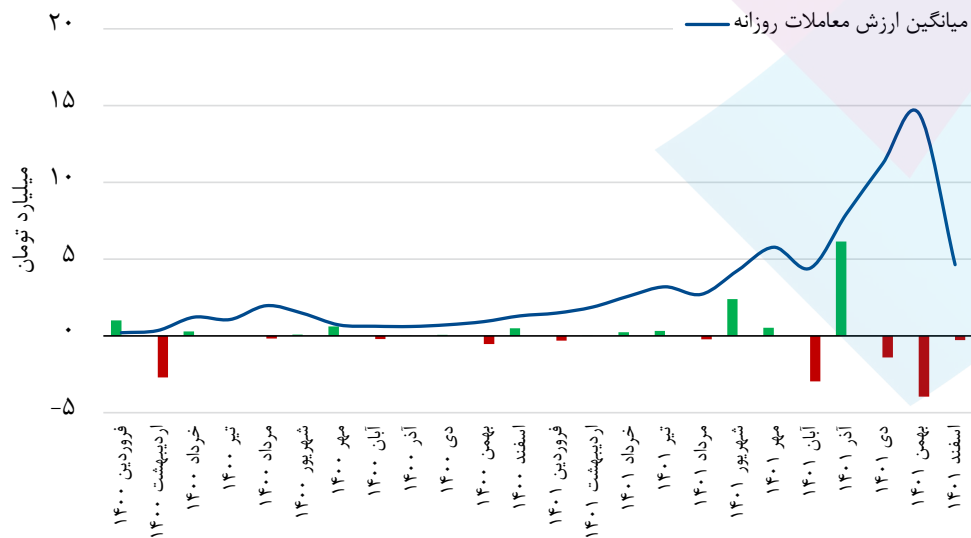


# صندوق اندیشه ورزان صبا تامین

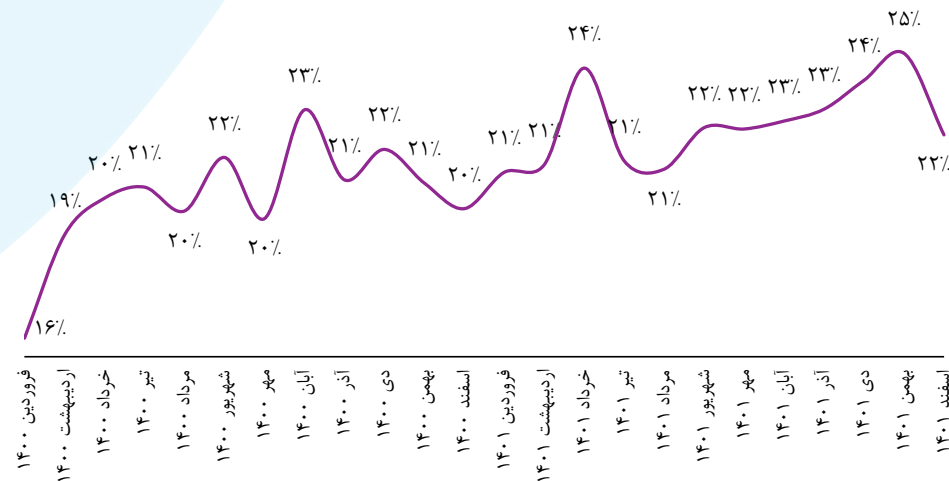


<p><b>ارزش خالص دارایی:</b> ۵,۲ همت</p>	<p><b>بازارگران:</b> صبا گستر</p>	<p><b>مدیر:</b> سبذگردان اندیشه صبا</p>	<p><b>دوره تقسیم سود:</b> ندارد</p>	<p><b>تاریخ شروع فعالیت:</b> ۱۳۹۷/۰۷/۱۱</p>	<p><b>نماد:</b> اوستا</p>
---	---------------------------------------	---	---	---	-------------------------------

میزان ورود/خروج پول صندوق

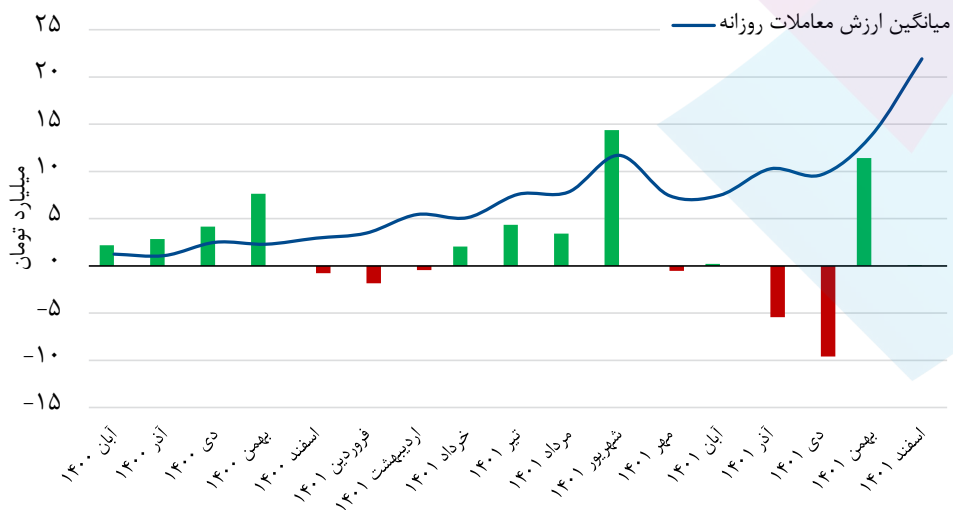


بازدهی سالانه شده در هر ماه

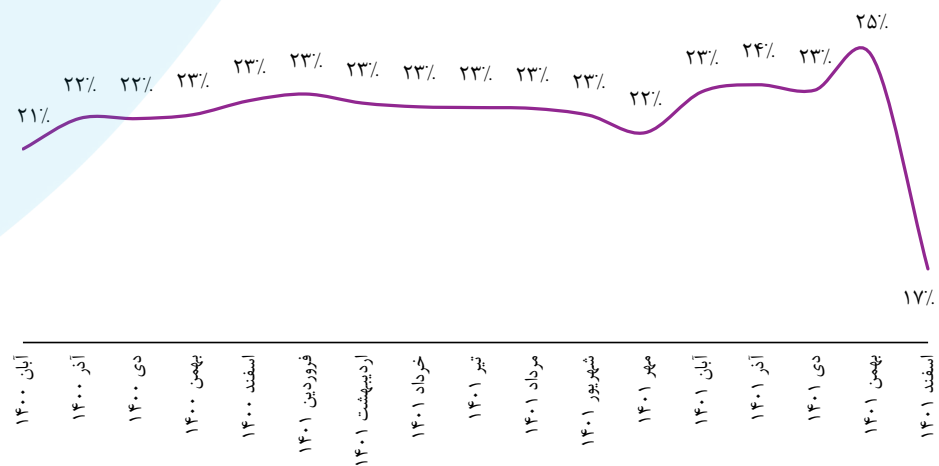


<p>ارزش خالص دارایی: ۴,۸ همت</p>	<p>بازارگران: صندوق بازارگردانی تراز ویستا</p>	<p>مدیر: سبد گردان ویستا</p>	<p>دوره تقسیم سود: ندارد</p>	<p>تاریخ شروع فعالیت: ۱۴۰۰/۰۶/۲۴</p>	<p>نماد: ثبات</p>
--	--	----------------------------------	----------------------------------	--	-----------------------

میزان ورود/خروج پول صندوق



بازدهی سالانه شده در هر ماه

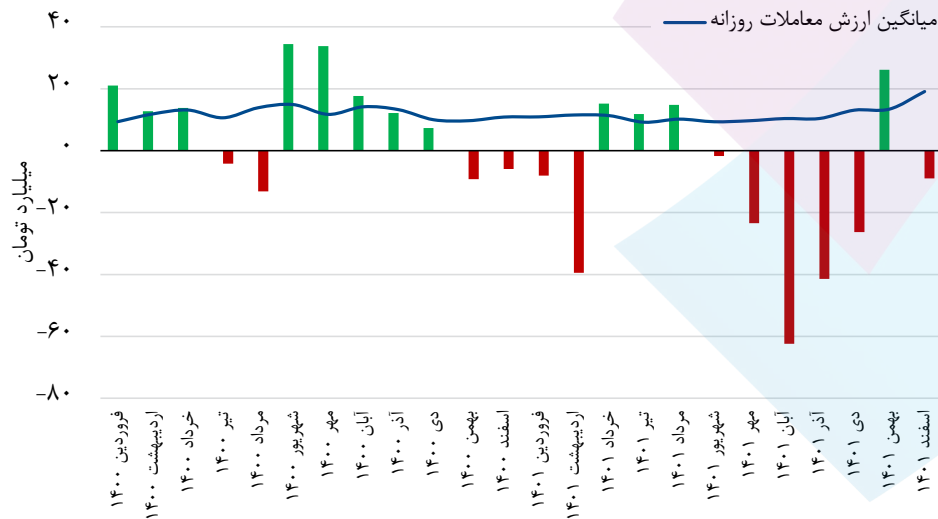


# صندوق با درآمد ثابت کیان

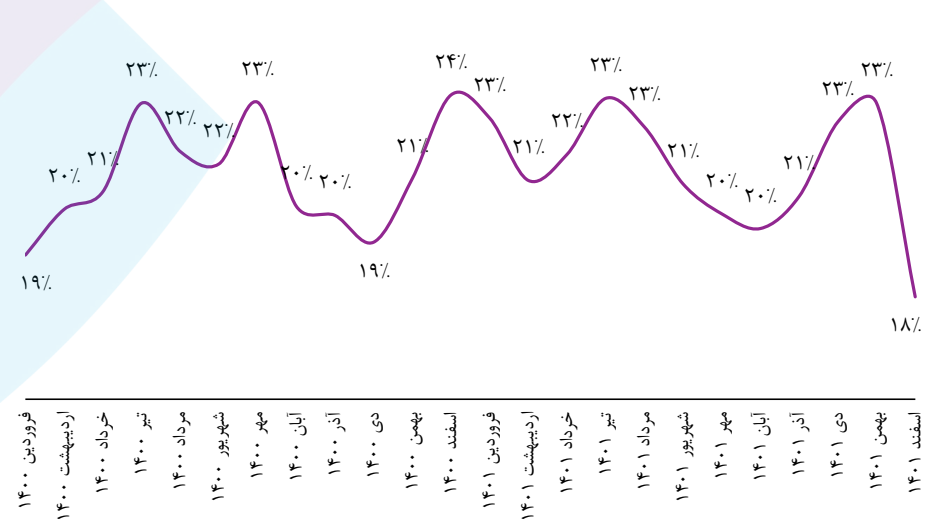


<p><b>ارزش خالص دارایی:</b> ۴,۰ همت</p>	<p><b>بازارگران:</b> گروه مالی گسترش سرمایه کیان</p>	<p><b>مدیر:</b> مشاور سرمایه گذاری پرتو آفتاب کیان</p>	<p><b>دوره تقسیم سود:</b> ندارد</p>	<p><b>تاریخ شروع فعالیت:</b> ۱۳۹۵/۰۹/۲۸</p>	<p><b>نماد:</b> کیان</p>
---	--	--	---	---	------------------------------

میزان ورود/خروج پول صندوق



بازدهی سالانه شده در هر ماه



نماد:  
فردا

تاریخ شروع  
فعالیت:  
۱۳۹۹/۱۱/۰۴

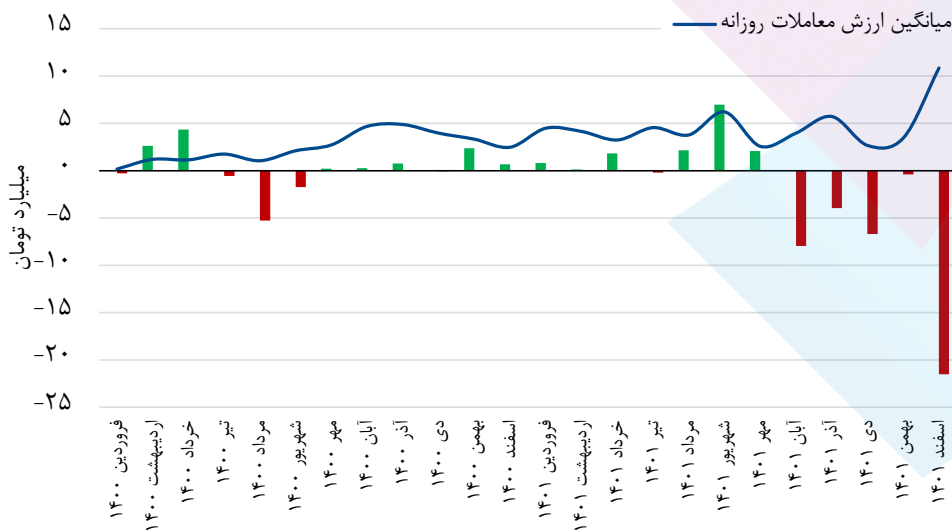
دوره تقسیم سود:  
ندارد

مدیر:  
سبد گردان  
زاگرس

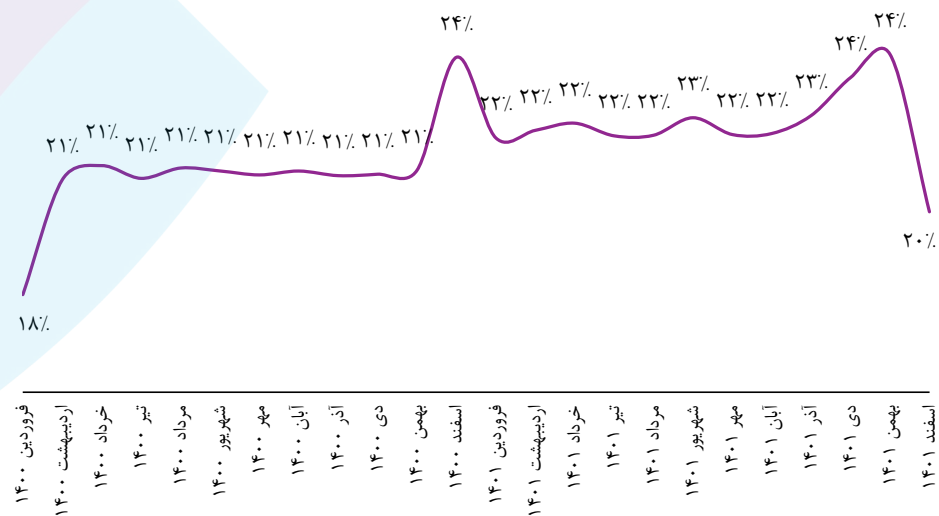
بازارگران:  
صندوق  
بازارگردانی آوای  
زاگرس

ارزش خالص  
دارایی:  
۳,۱ همت

میزان ورود/خروج پول صندوق

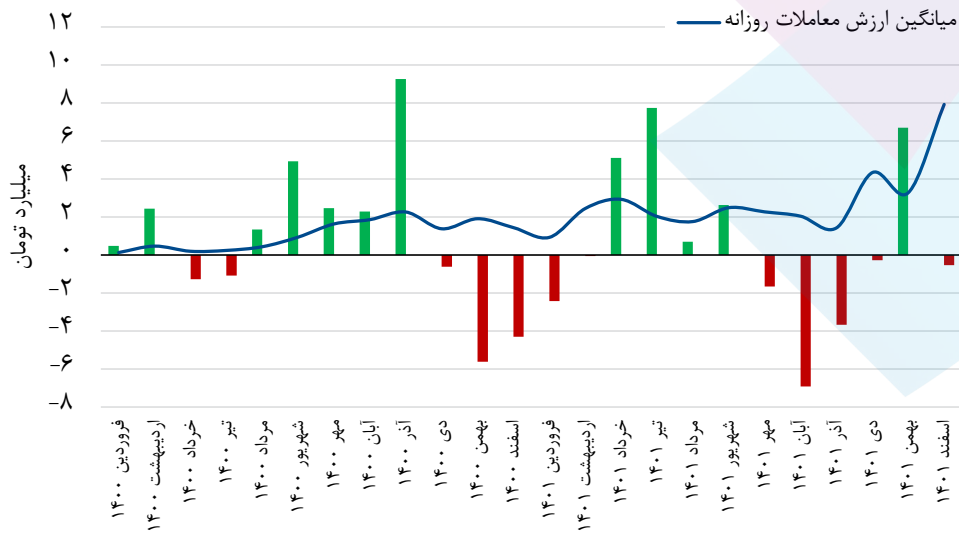


بازدهی سالانه شده در هر ماه

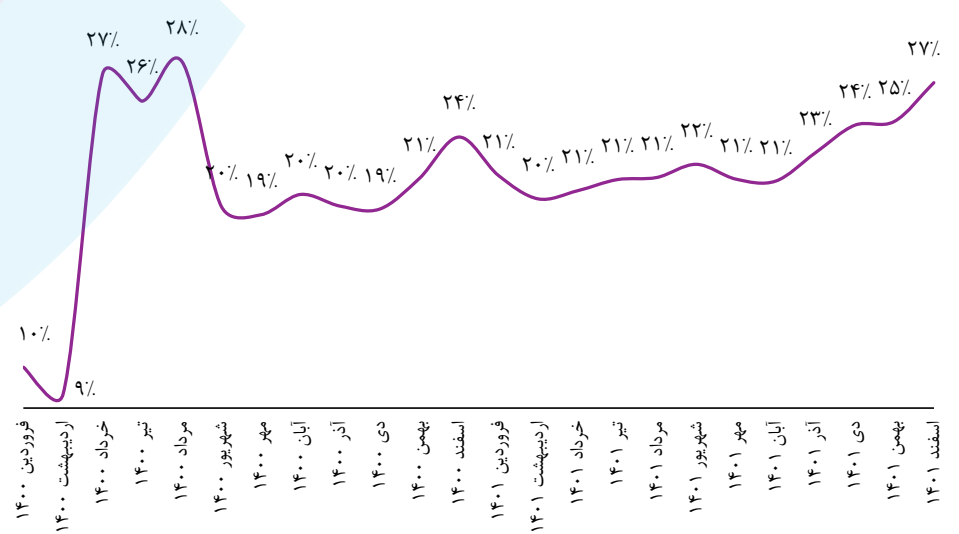


<p><b>ارزش خالص دارایی:</b> ۲,۹ همت</p>	<p><b>بازارگران:</b> صندوق بازارگردانی نهایت اندیش اقتصاد بیدار</p>	<p><b>مدیر:</b> سبب گردان اقتصاد بیدار</p>	<p><b>دوره تقسیم سود:</b> ندارد</p>	<p><b>تاریخ شروع فعالیت:</b> ۱۳۹۹/۰۶/۲۷</p>	<p><b>نماد:</b> سپر</p>
---	---	--	---	---	-----------------------------

میزان ورود/خروج پول صندوق



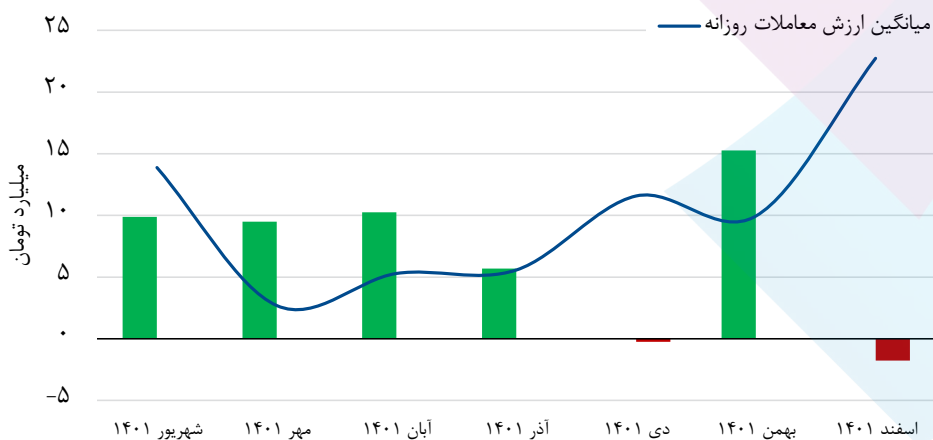
بازدهی سالانه شده در هر ماه



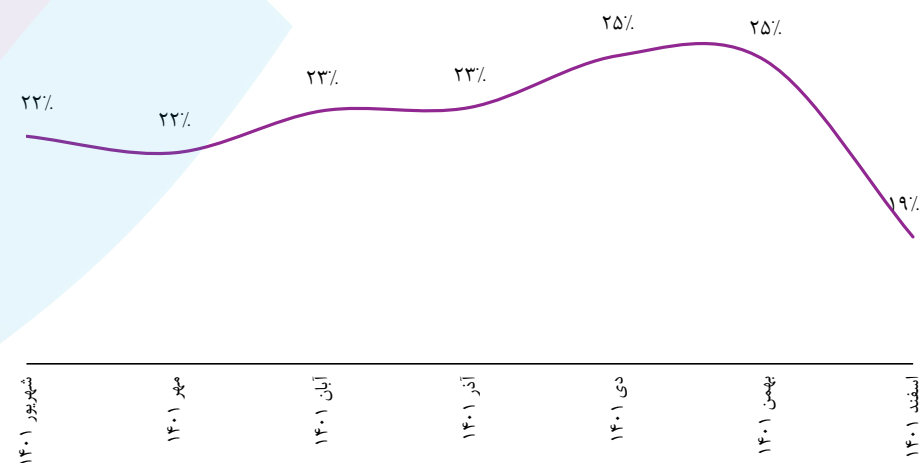




میزان ورود/خروج پول صندوق



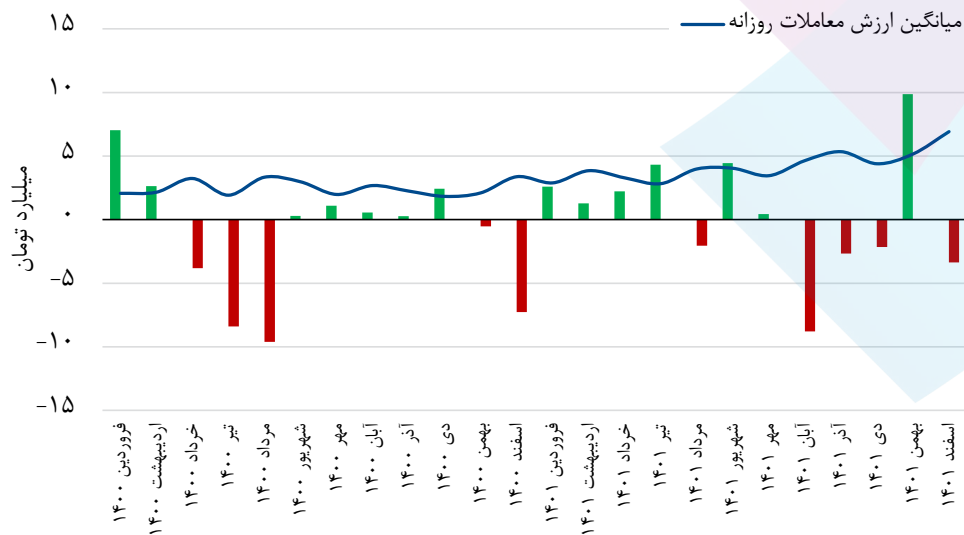
بازدهی سالانه شده در هر ماه



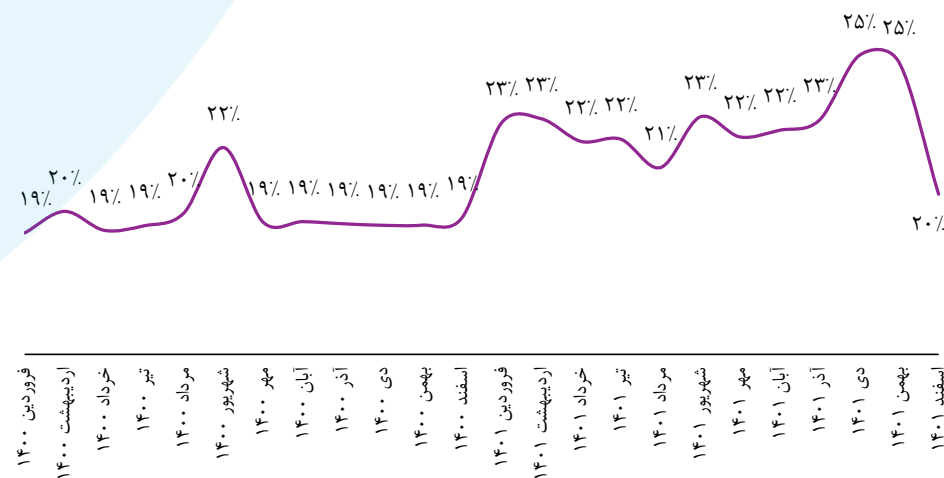
## صندوق آرمان آتی کوثر

<p>ارزش خالص دارایی: ۲,۵ همت</p>	<p>بازارگران: صندوق بازارگردانی آرمان اندیش</p>	<p>مدیر: مشاور سرمایه‌گذاری آرمان آتی</p>	<p>دوره تقسیم سود: ندارد</p>	<p>تاریخ شروع فعالیت: ۱۳۹۴/۱۲/۱۸</p>	<p>نماد: آکورد</p>
--	---	---	----------------------------------	--	------------------------

میزان ورود/خروج پول صندوق

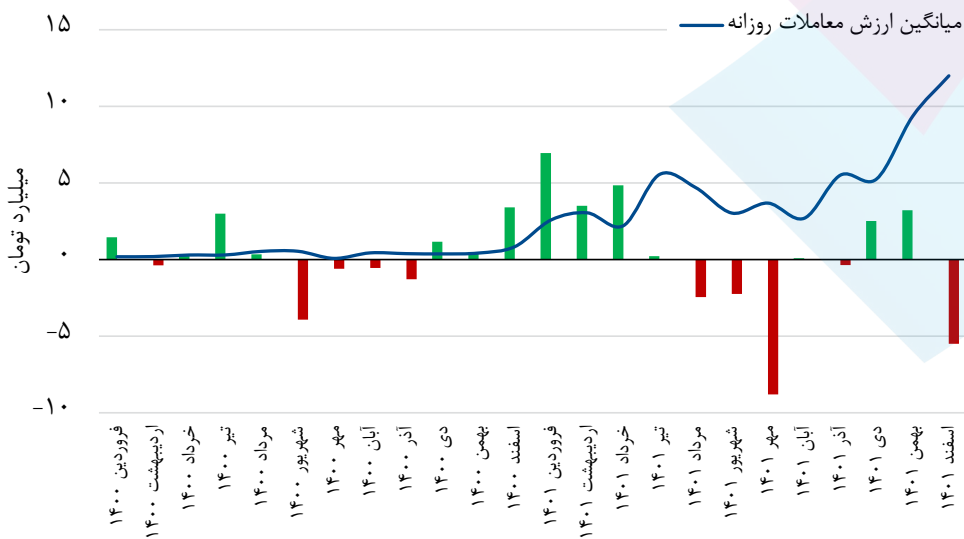


بازدهی سالانه شده در هر ماه

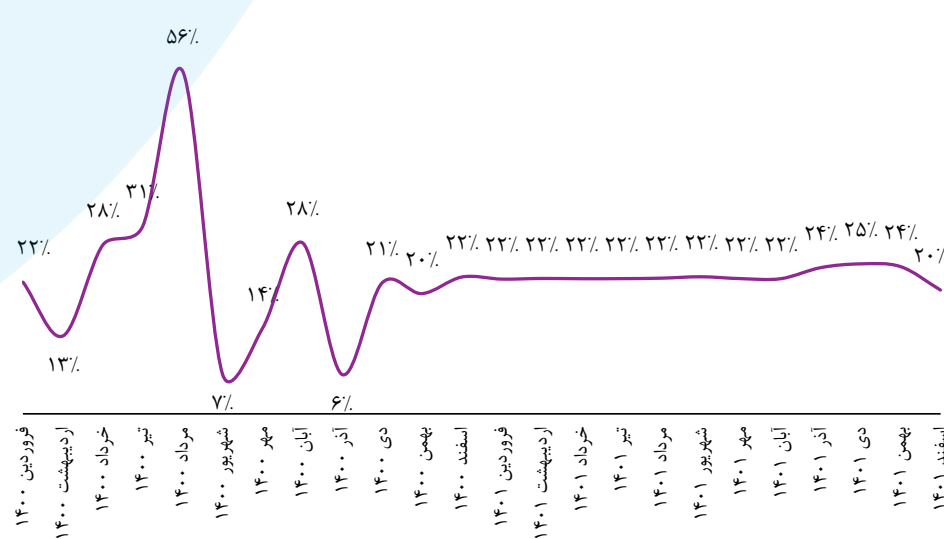


<p><b>ارزش خالص</b>                  دارایی:                  ۲,۰ همت</p>	<p><b>بازارگران:</b>                  صندوق                  بازارگردانی                  توسعه فیروزه پویا</p>	<p><b>مدیر:</b>                  سبذگردان توسعه                  فیروزه</p>	<p><b>دوره تقسیم سود:</b>                  ندارد</p>	<p><b>تاریخ شروع                  فعالیت:</b>                  ۱۳۹۶/۱۰/۰۹</p>	<p><b>نماد:</b>                  فیروزا</p>
---	---	---	--	---	---

میزان ورود/خروج پول صندوق



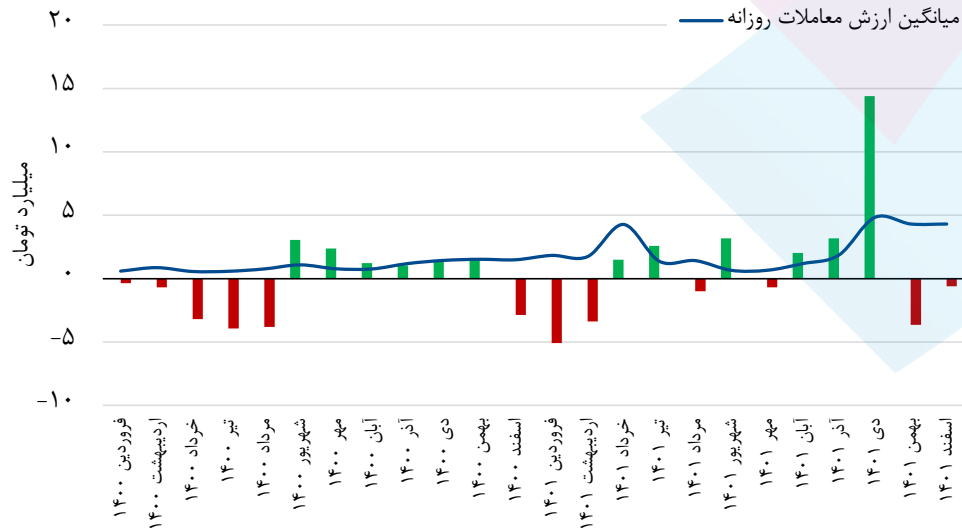
بازدهی سالانه شده در هر ماه



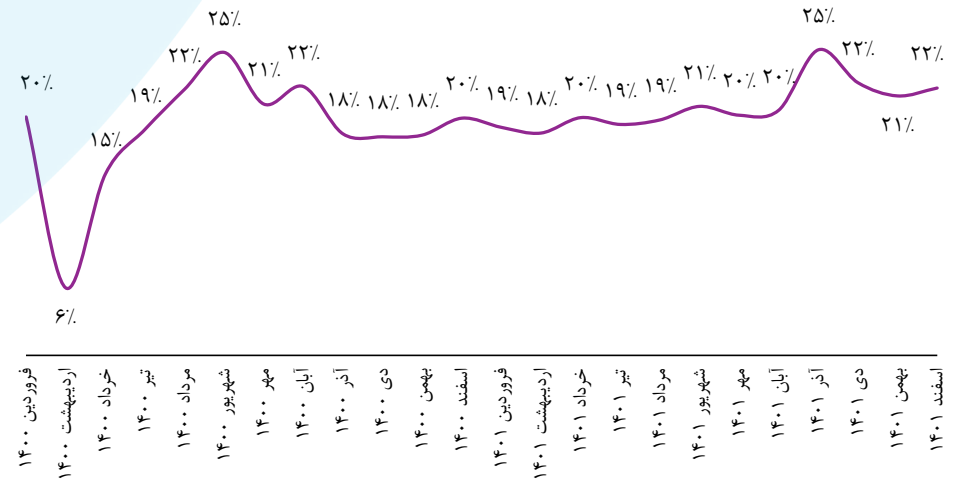
# صندوق یاقوت آگاه



میزان ورود/خروج پول صندوق

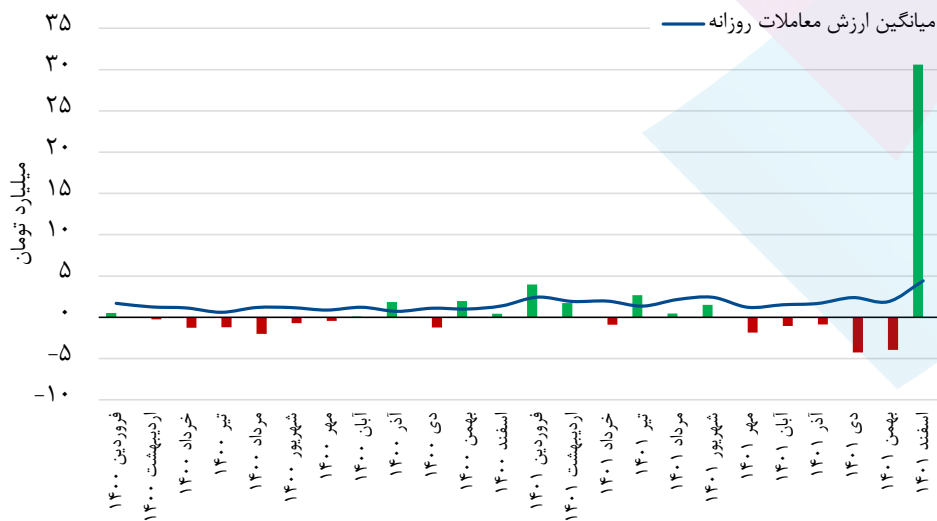


بازدهی سالانه شده در هر ماه

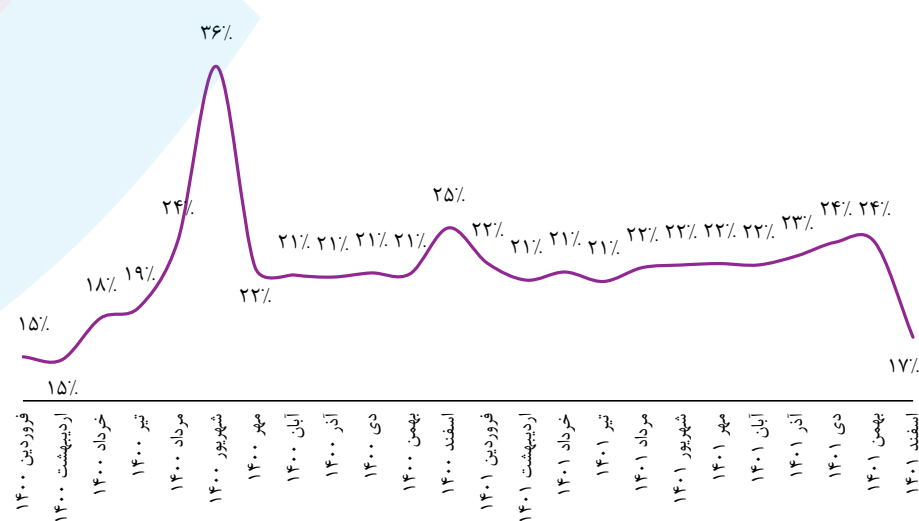




میزان ورود/خروج پول صندوق



بازدهی سالانه شده در هر ماه

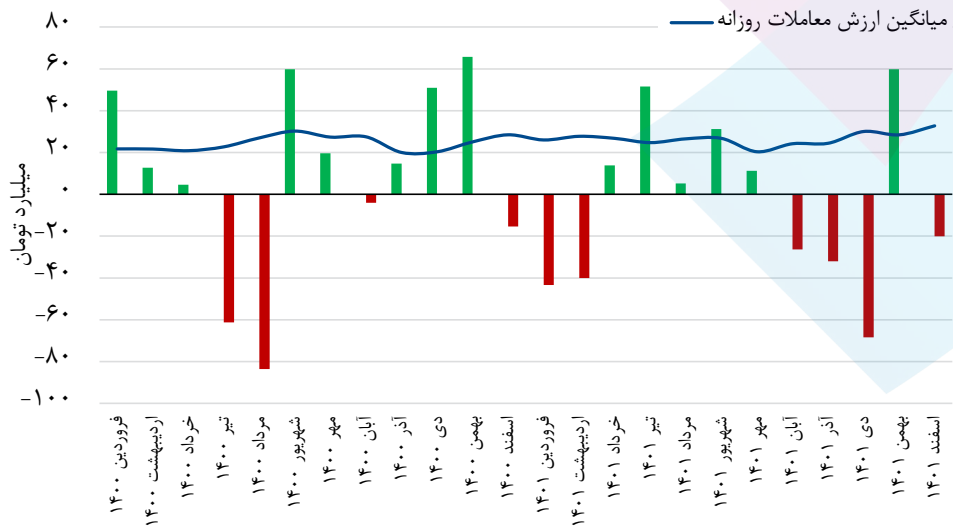


# صندوق با درآمد ثابت کمند

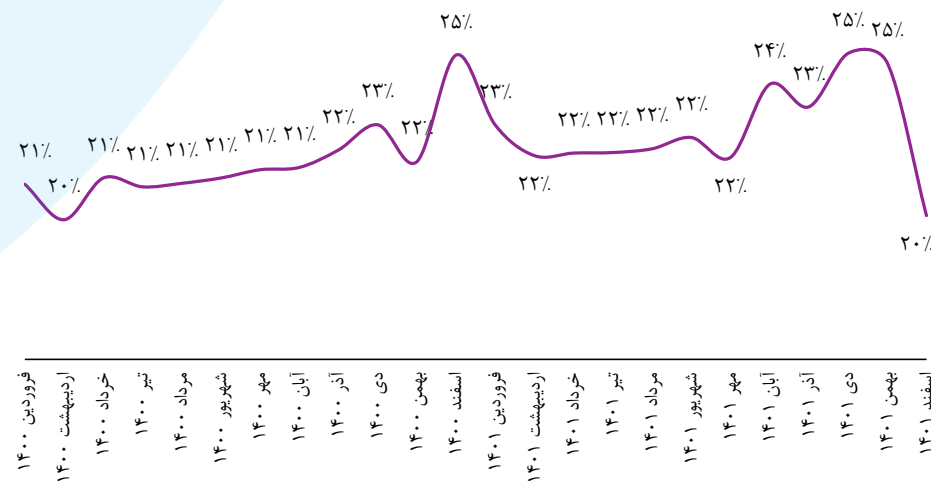


<p><b>ارزش خالص دارایی:</b> ۸,۸ همت</p>	<p><b>بازارگران:</b> صندوق بازارگردانی اکسیر سودا</p>	<p><b>مدیر:</b> سید گردان کاریزما</p>	<p><b>دوره تقسیم سود:</b> یک ماهه</p>	<p><b>تاریخ شروع فعالیت:</b> ۱۳۹۶/۰۵/۳۰</p>	<p><b>نماد:</b> کمند</p>
---	---	---	---	---	------------------------------

میزان ورود/خروج پول صندوق

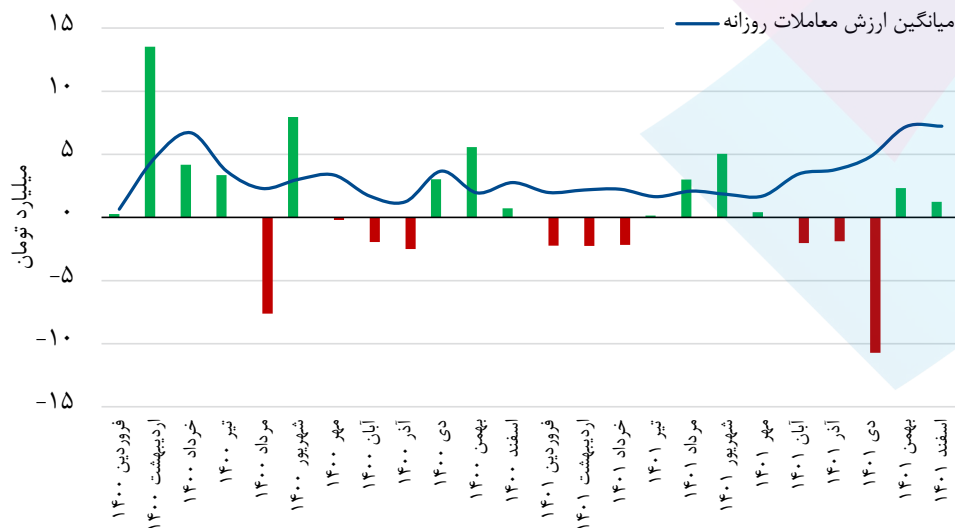


بازدهی سالانه شده در هر ماه

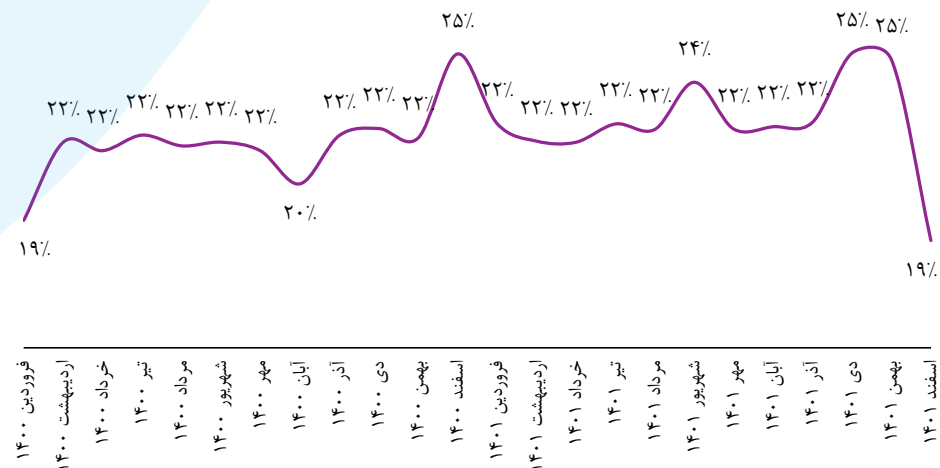




میزان ورود/خروج پول صندوق



بازدهی سالانه شده در هر ماه

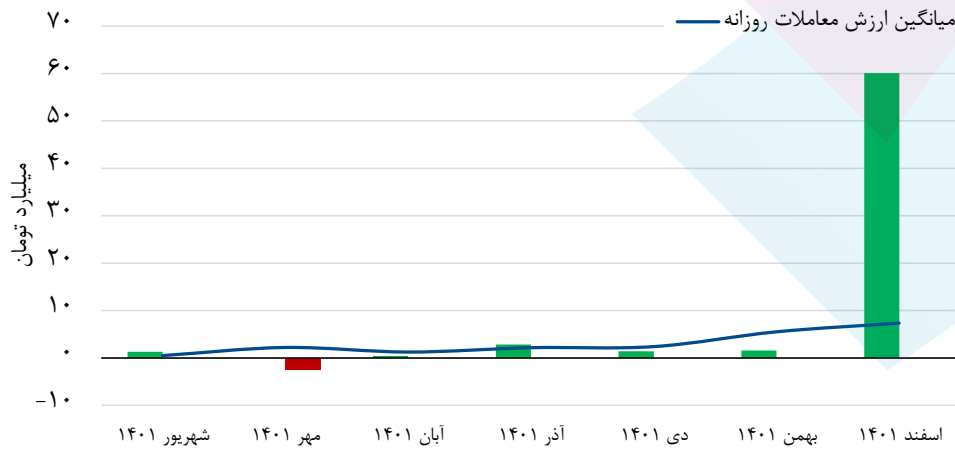


# صندوق با درآمد ثابت خلیج فارس

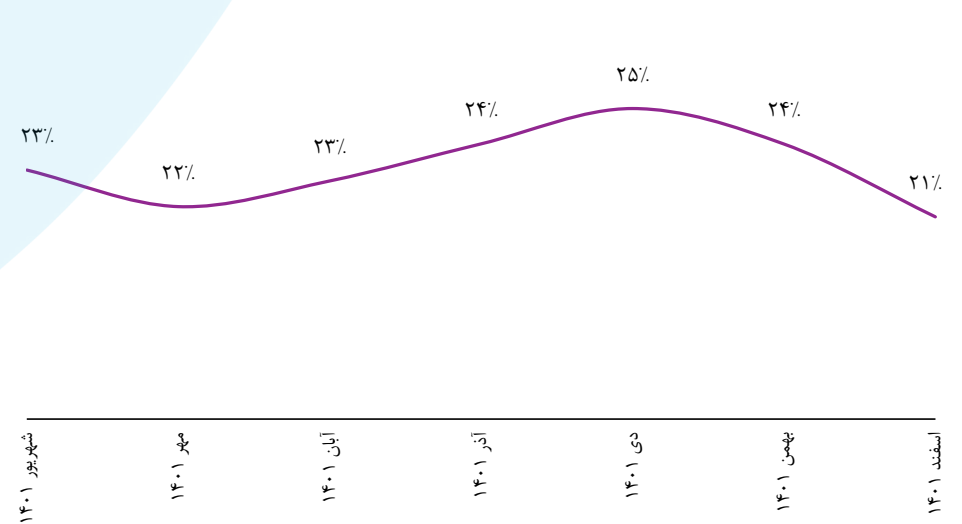


<p>ارزش خالص دارایی: ۵,۰ همت</p>	<p>بازارگران: تأمین سرمایه خلیج فارس</p>	<p>مدیر: تأمین سرمایه خلیج فارس</p>	<p>دوره تقسیم سود: یک ماهه</p>	<p>تاریخ شروع فعالیت: ۱۴۰۱/۰۵/۰۹</p>	<p>نماد: نخل</p>
--	--	---	------------------------------------	--	----------------------

میزان ورود/خروج پول صندوق



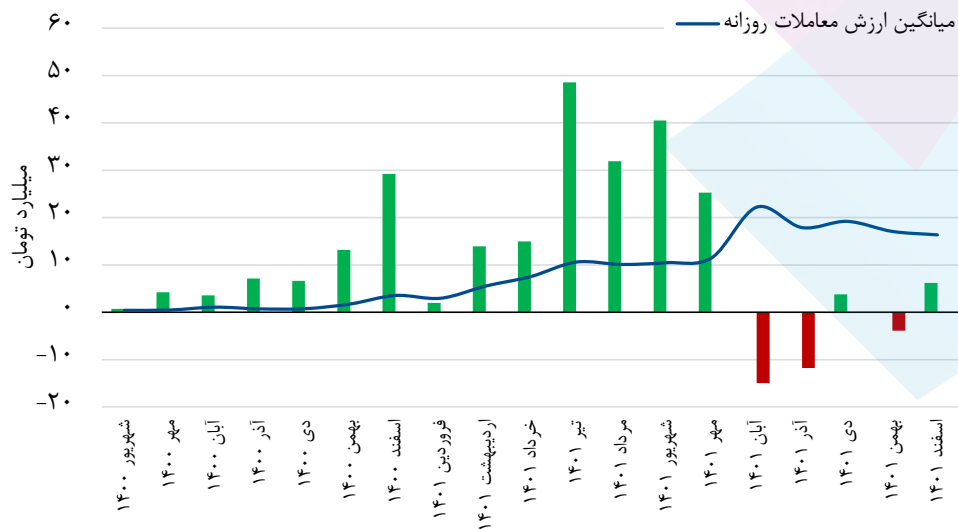
بازدهی سالانه شده در هر ماه



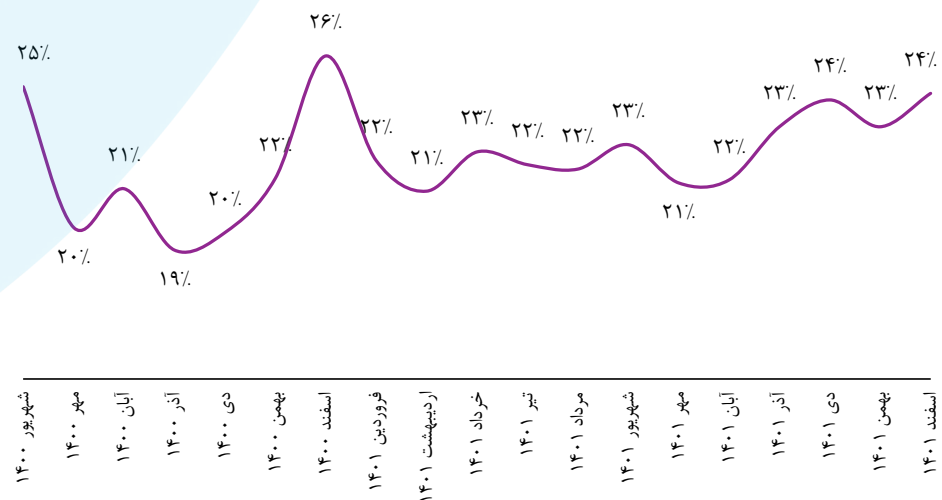


<p>ارزش خالص دارایی: ۴,۲ همت</p>	<p>بازارگران: صندوق بازارگردانی آگاه</p>	<p>مدیر: سبذگردان آگاه</p>	<p>دوره تقسیم سود: یک ماهه</p>	<p>تاریخ شروع فعالیت: ۱۴۰۰/۰۵/۳۱</p>	<p>نماد: همای</p>
--	--	--------------------------------	------------------------------------	--	-----------------------

میزان ورود/خروج پول صندوق



بازدهی سالانه شده در هر ماه

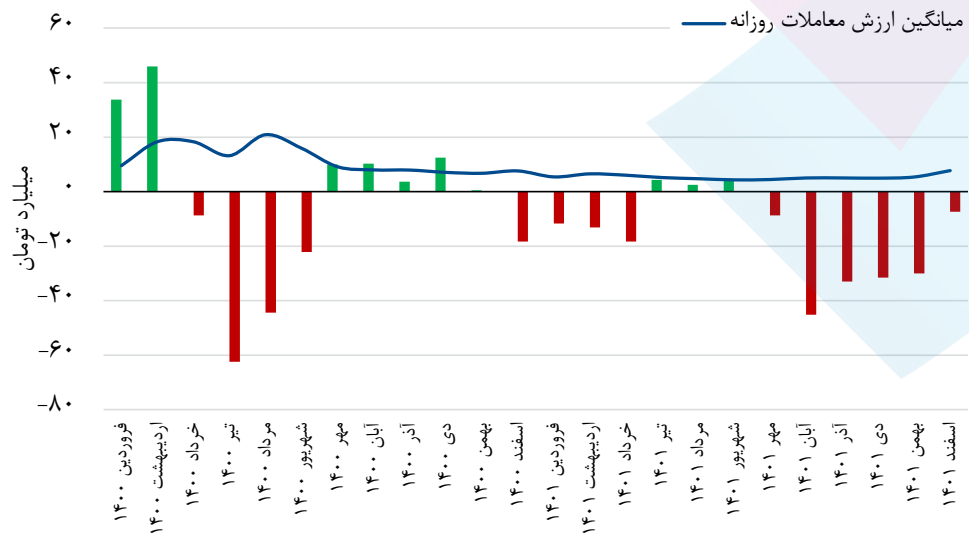


# صندوق امین یکم فردا

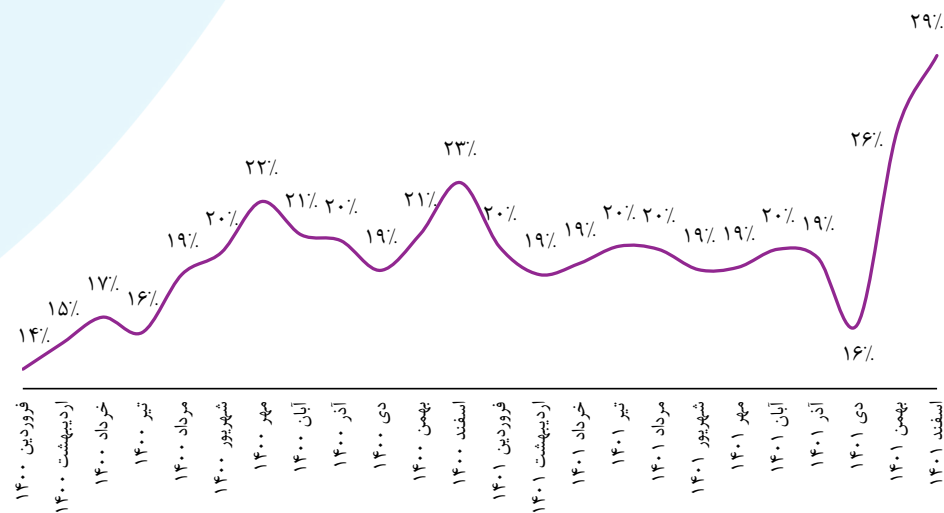


<p><b>ارزش خالص دارایی:</b> ۴,۱ همت</p>	<p><b>بازارگران:</b> تأمین سرمایه امین</p>	<p><b>مدیر:</b> تأمین سرمایه امین</p>	<p><b>دوره تقسیم سود:</b> یک ماهه</p>	<p><b>تاریخ شروع فعالیت:</b> ۱۳۹۵/۱۰/۰۴</p>	<p><b>نماد:</b> امین یکم</p>
---	--	---	---	---	----------------------------------

میزان ورود/خروج پول صندوق

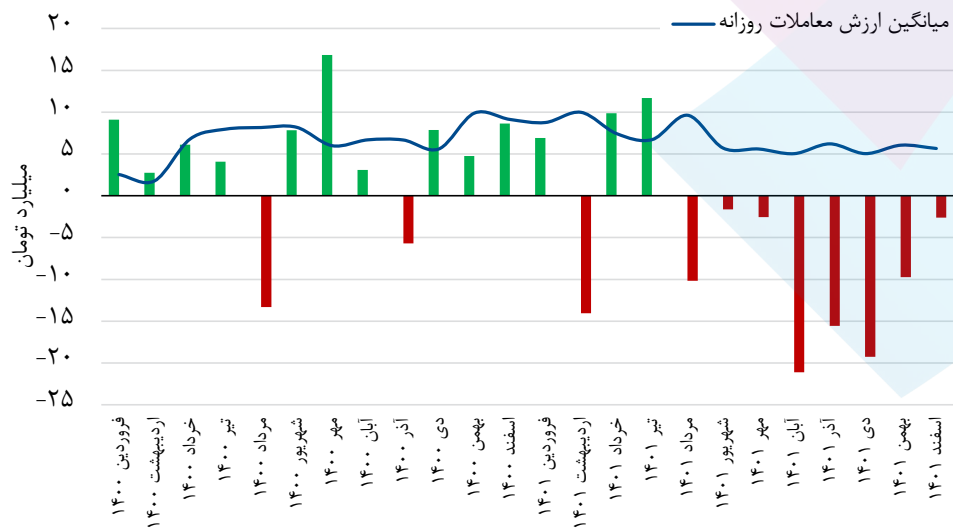


بازدهی سالانه شده در هر ماه

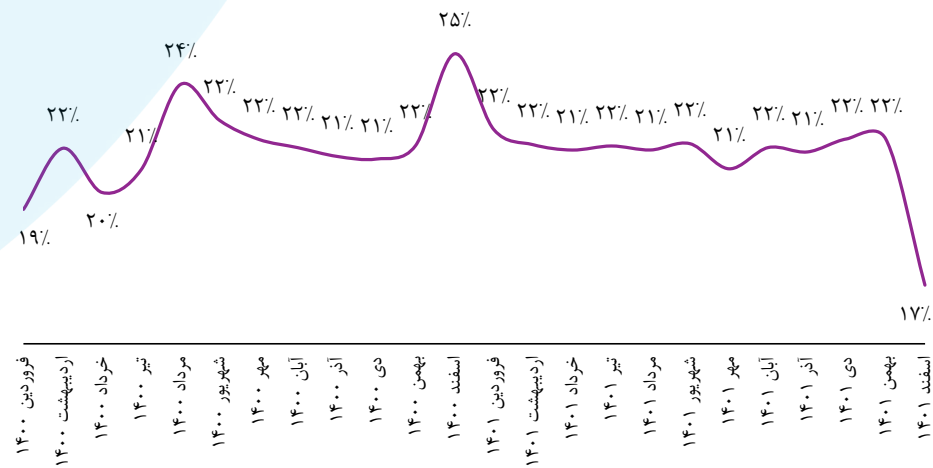


<p><b>ارزش خالص دارایی:</b> ۲,۶ همت</p>	<p><b>بازارگران:</b> تامین سرمایه سپهر</p>	<p><b>مدیر:</b> تامین سرمایه سپهر</p>	<p><b>دوره تقسیم سود:</b> یک ماهه</p>	<p><b>تاریخ شروع فعالیت:</b> ۱۳۹۵/۰۵/۱۱</p>	<p><b>نماد:</b> پارس</p>
---	--	---	---	---	------------------------------

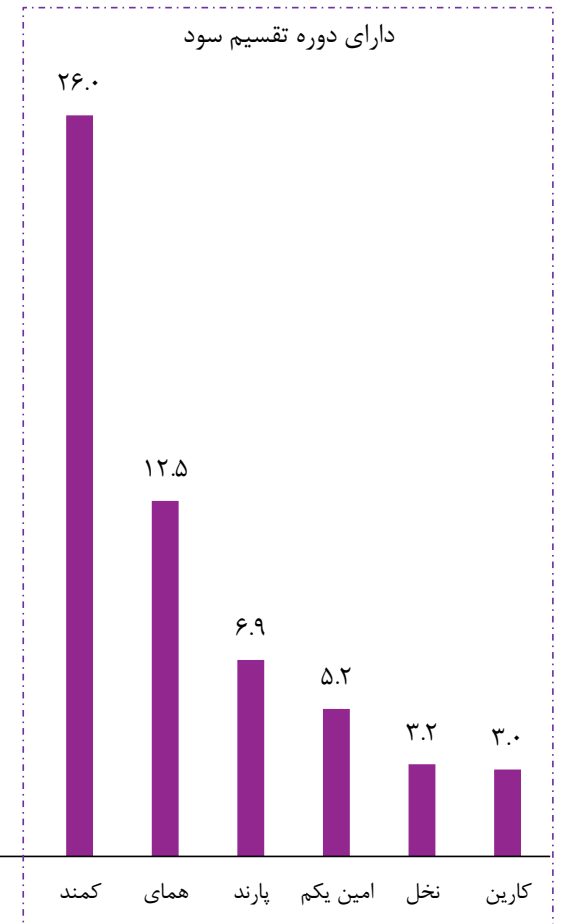
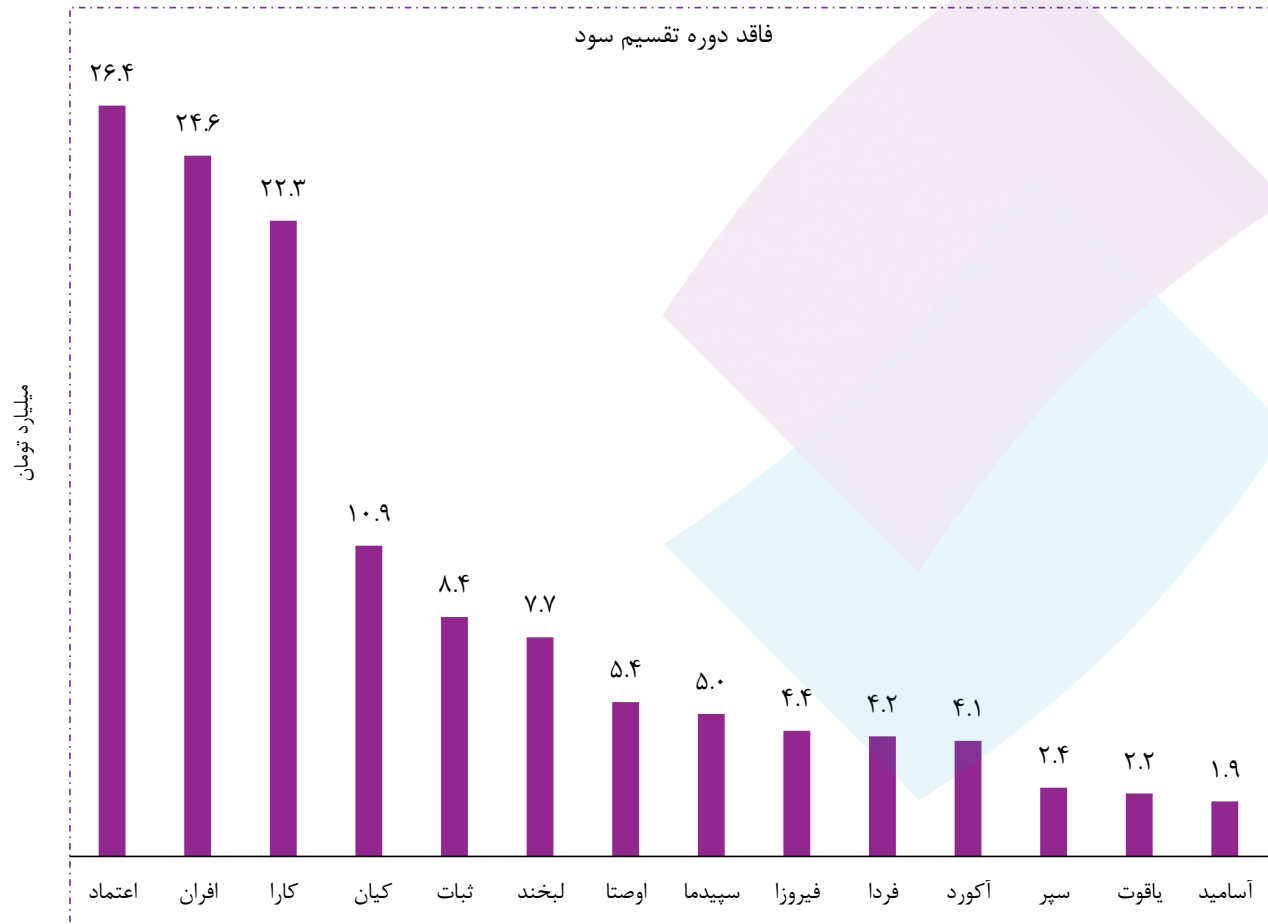
میزان ورود/خروج پول صندوق



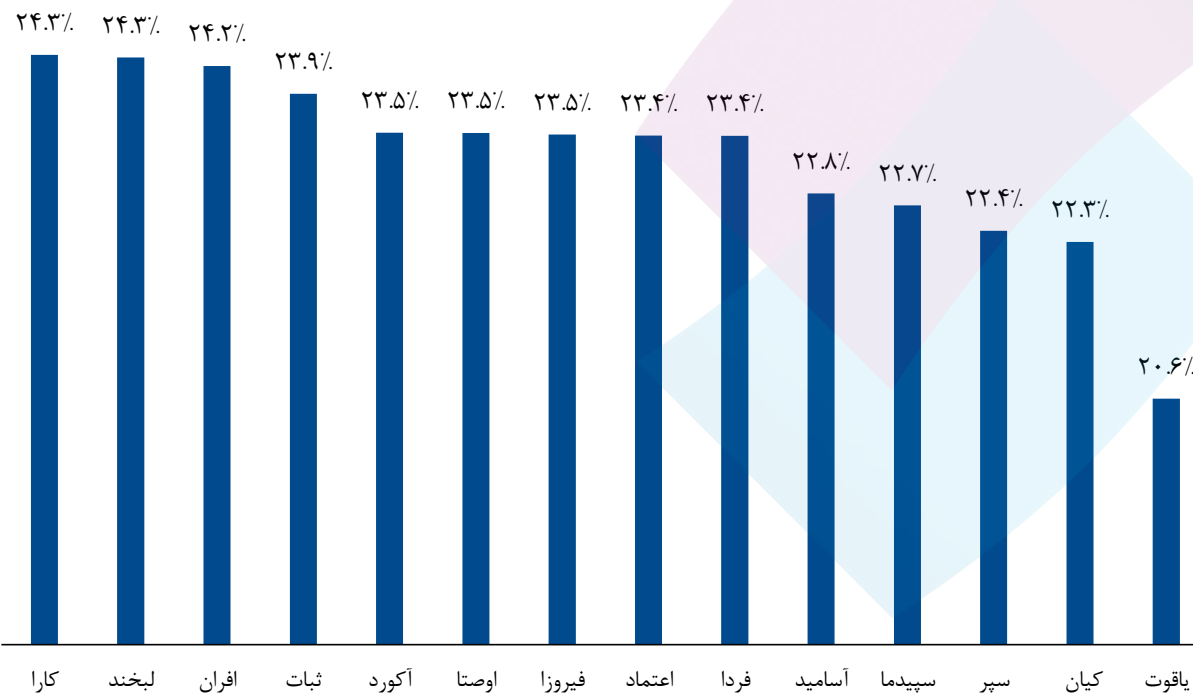
بازدهی سالانه شده در هر ماه



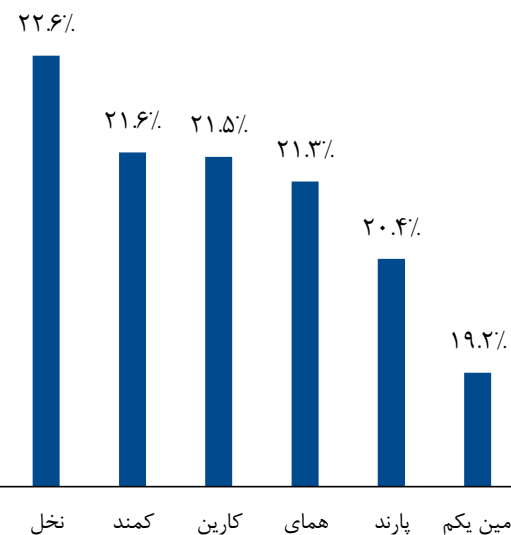
# میانگین روزانه ارزش معاملات



فاقد دوره تقسیم سود



دارای دوره تقسیم سود



## سلب مسئولیت

این گزارش صرفاً جهت اطلاع از شرایط بازارها تهیه شده است، محتوای آن نباید به تنهایی جهت اتخاذ تصمیمات مالی و سرمایه گذاری و خرید و فروش اوراق بهادار مورد استفاده قرار گیرد.

تحلیل ارائه شده بر مبنای اطلاعات فعلی تهیه شده است. نظرات ارائه شده در این گزارش به هیچ عنوان توصیه ای به خرید و فروش یا نگهداری سهام ندارد و مسئولیت استفاده از اطلاعات آن با خوانندگان این گزارش است.



بلوار نلسون ماندلا، بلوار گل آذین، شماره ۲۳

۰۲۱-۸۶۷ ۹۱ ۰۰۰ \_ ۰۲۱-۲۲۰ ۳۰ ۳۴۹

[www.nibb.ir](http://www.nibb.ir) [info@nibb.ir](mailto:info@nibb.ir)

[nibb.ir](http://nibb.ir) [nibb](https://www.linkedin.com/company/nibb) [nibbroker](https://www.instagram.com/nibbroker)